

SCHRÄNKE FÜR ALLE ZWECKE

ROMAL
LAGERTECHNIK

- *Produkte von hoher Qualität*
- *Schnelle Lieferung*
- *Hervorragende Dienstleistungen für unsere Kunden*



T 041 240 19 22
www.romal.ch





Spezialist für Schränke!

Lassen Sie sich von der grenzenlosen Auswahl an Kleiderschränken und Aufbewahrungsmöglichkeiten inspirieren.

Wir verbinden funktionelle Lösungen mit stilvollem Design und gestalten Kleiderschränke, die Ihren Bedürfnisse erfüllen.

Wir werden all ihren Anforderungen gerecht.

Mit dieser Broschüre möchten wir eine einfache Orientierungshilfe für unsere Kunden bieten. Auf den folgenden Seiten stellen wir alle Standardlösungen zur Aufbewahrung persönlicher Gegenstände vor.

Haben Sie nicht gefunden wonach Sie suchen?

Machen Sie sich keine Sorgen. Als der Hersteller von allen Schränken, die in dieser Broschüre präsentiert werden, produzieren wir spezifische und zweckmäßige Modelle im Einklang mit den Wünschen unserer Kunden. Zögern Sie nicht, uns zu fragen, falls Sie spezielle Anforderungen haben.


Wir bieten Ihnen Hilfe und Ideen für die Komplettausstattung Ihres Schrankes und Ihrer Umkleieräume. Unsere qualifizierten und engagierten Mitarbeiter erstellen Entwürfe. Noch vor der Fertigstellung der Pläne und Ihrer endgültigen Kaufentscheidung sagen Sie, was verändert werden sollte.

Wenn Sie Fragen oder Anregungen haben, kontaktieren Sie uns!



HERSTELLUNG

Es ist unser Ziel den Kunden immer preisgünstige und funktionelle Produkte von hoher Qualität anzubieten.



Der Herstellungsprozess

Der Stahl wird in aufrollbaren Stahlbändern geliefert, die auf die gewünschte Länge für das spezifische Produkt zugeschnitten werden. Diese Zuschnitte werden dann auf Stanzanlagen und Schneidemaschinen weiterverarbeitet, erhalten ihre spezifische Form und werden so in Einzelkomponenten umgewandelt.

Alle Komponenten werden verschweißt, um maximale Stabilität und Haltbarkeit zu erzielen. Anschliessend werden sie zur Lackieranlage gesandt, um die Vorbehandlung, das Trocknen, die Beschichtung und das Aushärten durchzuführen. Auf alle Produkte wird eine haltbare Pulverschicht aufgetragen, um eine hohe Qualität zu erzielen. Das fertige Produkt wird dann verpackt und versandbereit gemacht.



Umwelt

Wir sind umweltbewusst und deshalb ist die Verwendung umweltfreundlichster Materialien und Technologien, unser Hauptziel die Herstellung unserer Produkte umfasst ausschliesslich umweltschonende Technologien, wie z.B. wässrige Beschichtungen und Pulverbeschichtungen.

- Zertifiziert nach EMS ISO 14001.
- Die Transportverpackung besteht aus Polystyrol- und Polyethylen-Stretchfolie. So erzielt man einen Minimalaufwand an Verpackungsmaterial.
- Den Transport erledigen Logistikdienstleister, deren Tätigkeit den Prinzipien der Umweltverträglichkeit entspricht.
- Die Produktmaterialien können problemlos identifiziert und folglich wiederverwertet werden.

Brauchen Sie Hilfe bei der Gestaltung der Schrankräume?

Unsere hochqualifizierten Verkäufer helfen Ihnen!



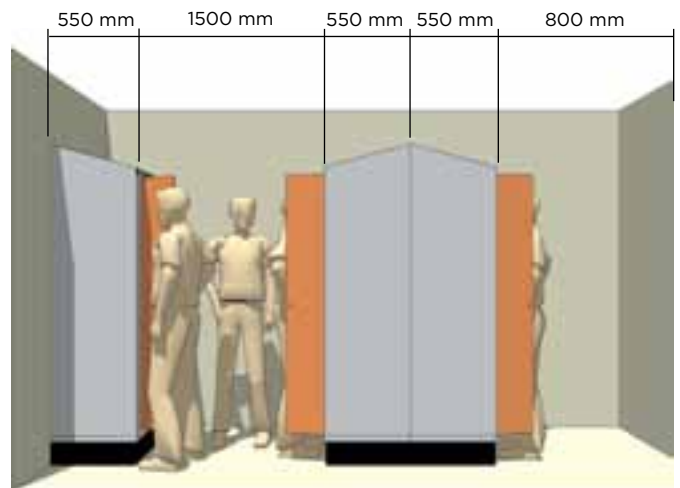
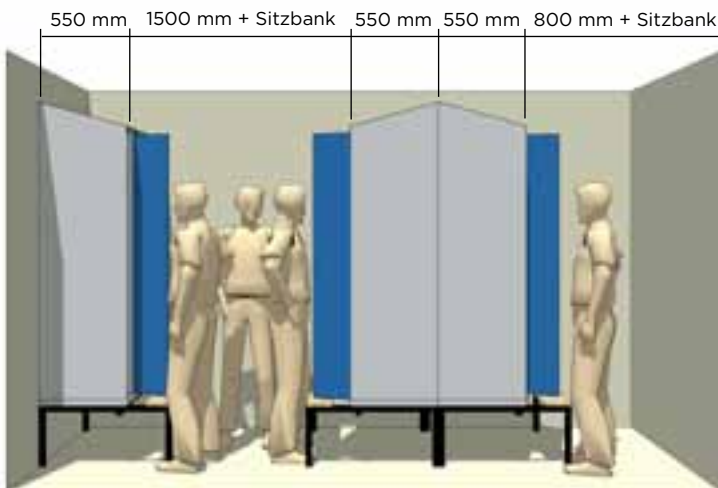
Vorschriften und Verordnungen

Die Arbeitsaufsichtsbehörde in jedem Land hat Vorschriften und Verordnungen festgelegt, die die Gestaltung der Umkleieräume bestimmen. Wir befolgten diese Vorschriften im Bereich der Prozesse, die Produkte und den Verkauf betreffen. In der folgenden kurzen Beschreibung finden Sie die wichtigen Normen.

- Falls Sie eine Arbeit im schmutzbelasteten Bereich ausüben und Sie verschmutzen Ihre Arbeitskleidung, dann muss diese getrennt von Ihren persönlichen Kleidern aufbewahrt werden.
- Falls das Risiko besteht, dass unangenehme Gerüche oder gefährliche Stoffe auf persönliche Kleider übertragen werden können, muss der Arbeitgeber einen Umkleieraum zur Verfügung stellen, in dem man Arbeitskleidung und persönliche Kleider getrennt aufbewahren kann (Trennwand im Schrank).
- Umkleieräume, Waschräume und Duschen sollen den Männern und Frauen getrennt zur Verfügung stehen, falls sie diese Anlagen gleichzeitig benutzen.

Der neue Standard für Schränke

Seit 2010 muss jedem Arbeitnehmer ein abschließbarer Schrank zur Verfügung stehen. Zwischen zwei Schränken muss ein freier Raum für verschmutzte Kleider mit einer Breite von mindestens 300 mm und Tiefe von 300 mm sein. Die Schränke in unserem Produktportfolio entsprechen diesem Standard.



Unsere Empfehlung für Umkleieräume - SK Standard




Wir stellen Produkte her, die Ihren Vorstellungen entsprechen

***Wir können die Standardmodelle
unserer Schränke an Ihre spezifische
Bedürfnisse anpassen: Farbe,
Grösse, finale Gestaltung.***

Produkte, die nach Kundenwünschen hergestellt werden

Das Bild oben illustriert einen Schrank, der genau auf die Wünsche des Kunden zugeschnitten wurde. Das Gehäuse ist aus schwarzem pulverlackiertem Stahl und die Tür aus Eichenlaminat. Das Bild unten illustriert pulverlackierten Schränke in neuen Farben.





Z Schrank mit Stahltür aus Doppelblech und einem geneigten oder flachen Oberteil - Typen L233, L235
 Robuster Schrank, ideal bei beengten Raumverhältnissen. Besonders geeignet für Arbeits-platz, Schule, Schwimmbad, usw.

Lüftung im Oberteil.

Punktgeschweißter Rahmen. Eine Blechdicke von 0,9 oder 0,7 mm.

Modul mit einer 250/125 mm breiten Tür.

Türöffnungsbegrenzer 95°.


Geliefert mit Doppelhaken.

Metalltür aus Doppelblech, Dicke von 0.8 mm, Gesamtdicke: 18 mm.


Stiftscharnier.

Rahmen und Tür pulverlackiert.


Lüftungsschlitze ermöglichen bessere Luftzirkulation.




B1



B2



B3



B4

Schrankmodelle:

	Tiefe	Fachbreite	2 Türen/ Abteil	4 Türen/ 2 Abteile	6 Türen/ 3 Abteile	8 Türen/ 4 Abteile
L233*	550	300	L233 B1	L233 B2	L233 B3	L233 B4
L235	550	300	L235 B1	L235 B2	L235 B3	L235 B4

* Schrank mit einem geneigten Oberteil

Details:



Türanschlag.



Geliefert mit Doppelhaken.



Metalltür aus Doppelblech (0,8 mm), Gesamtdicke 18 mm.



Lüftungsschlitze am Schrankoberteil.



Lüftungsschlitze am Schrankboden.

Gesamthöhe mit einer Sockelleiste ist 1890 mm, Gesamttiefe 550 mm

Gesamthöhe mit einem Fußgestell-Sockel ist 1940/2120 mm, Gesamttiefe 550 mm.

Gesamthöhe mit einem Fußgestell-Sockel und einer Sitzbank 2120 mm, Gesamttiefe 830 mm

Wandmontierter Rahmen mit einer Sitzbank, einstellbare Höhe, Gesamttiefe 830 mm.

P01: 550 mm x 150 mm

P02: 550 mm x 200/380 mm

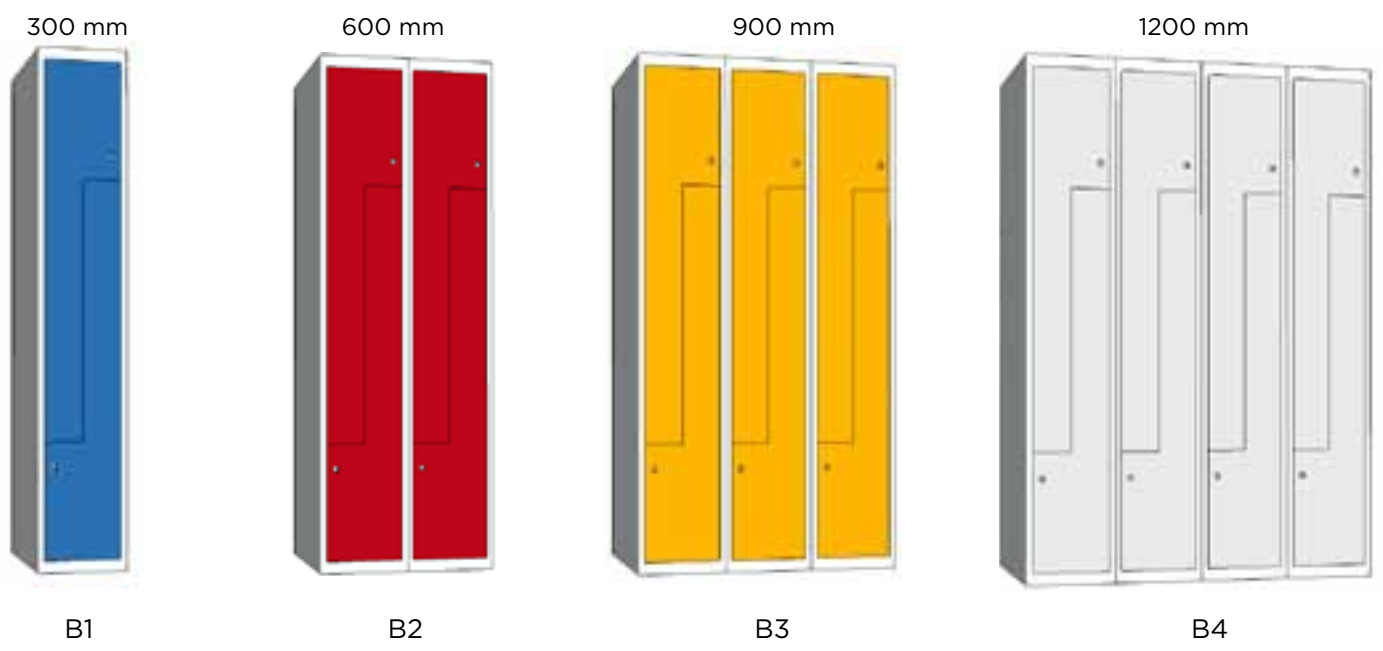
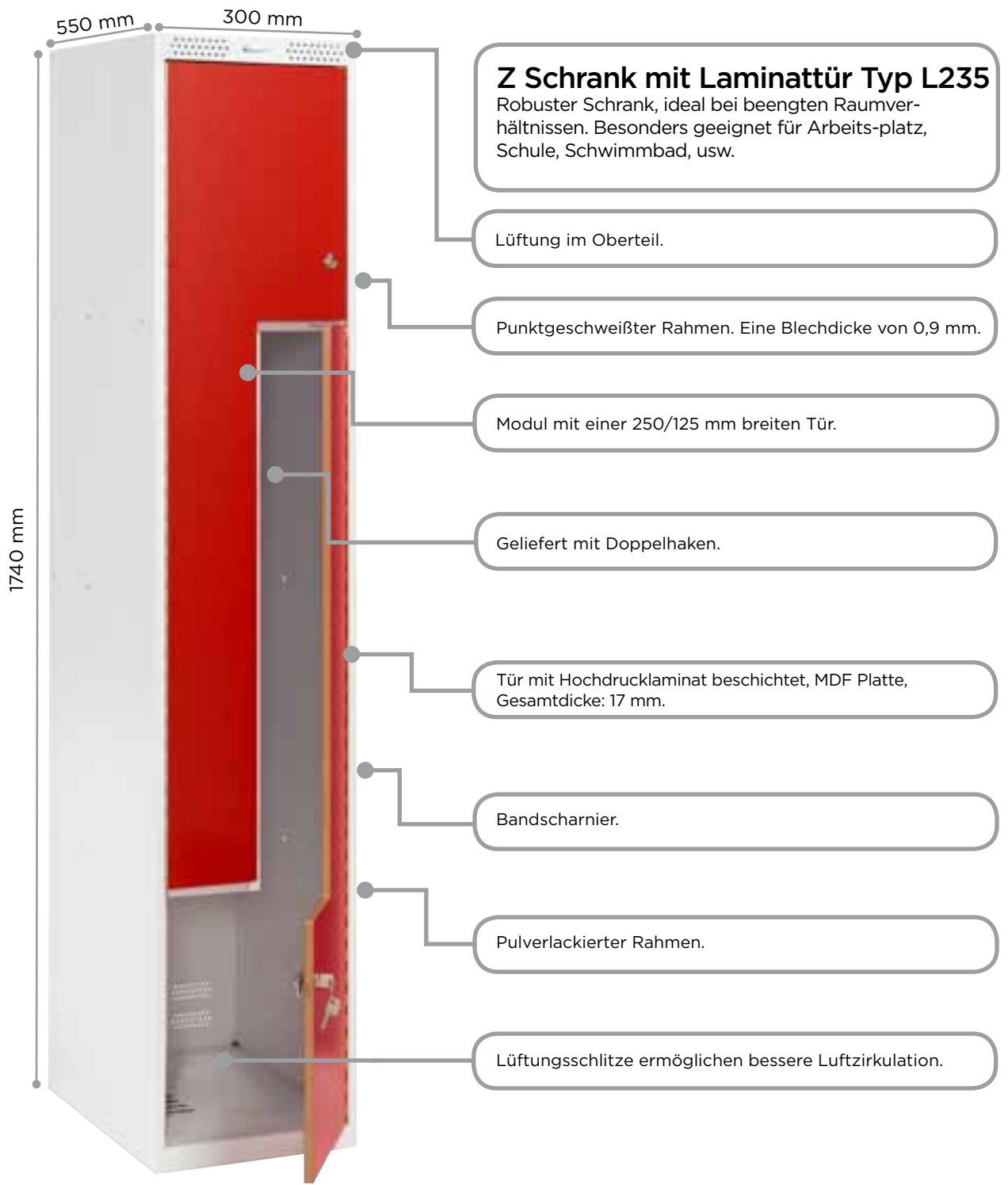
P03: 830 mm x 410 mm

P04: 830 mm x 410 mm

P05: 830 mm

Gesamthöhe des Schrankes mit einem flachen Oberteil, bei Schränken mit einem geneigten Oberteil 160mm mehr.

Schauen Sie sich das gesamte Zubehör auf den Seiten 58, 59 an.



Schrankmodelle:

	Tiefe	Fachbreite	2 Türen/ Abteil	4 Türen/ 2 Abteile	6 Türen/ 3 Abteile	8 Türen/ 4 Abteile
L235	550	300	L235 B1	L235 B2	L235 B3	L235 B4

Details:



Geliefert mit Doppelhaken.



Tür mit Hochdrucklaminat beschichtet, MDF-Platte, Gesamtdicke: 17 mm.



Lüftungsschlitze am Schrankoberteil.



Lüftungsschlitze am Schrankboden.

Gesamthöhe mit einer Sockelleiste ist 1890 mm, Gesamttiefe 550 mm


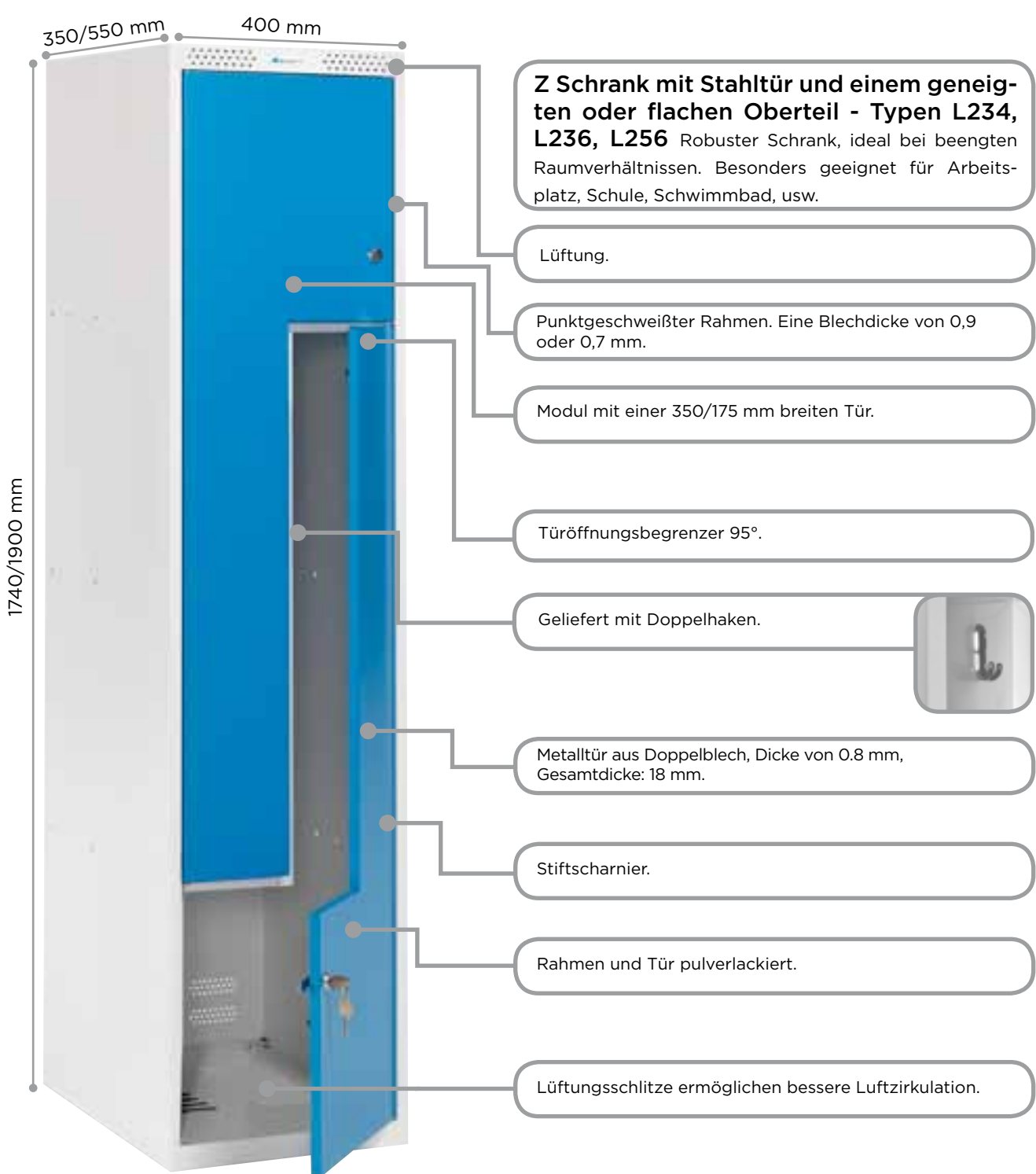
Gesamthöhe mit einem Fußgestell-Sockel ist 1940/2120 mm, Gesamttiefe 550 mm.

Gesamthöhe mit einem Fußgestell-Sockel und einer Sitzbank 2120 mm, Gesamttiefe 830 mm

Wandmontierter Rahmen mit einer Sitzbank, einstellbare Höhe, Gesamttiefe 830 mm.

P01 550 mm x 150 mm
P02 550 mm x 200/380 mm
P03 830 mm x 410 mm
P04 830 mm x 410 mm
P05 830 mm

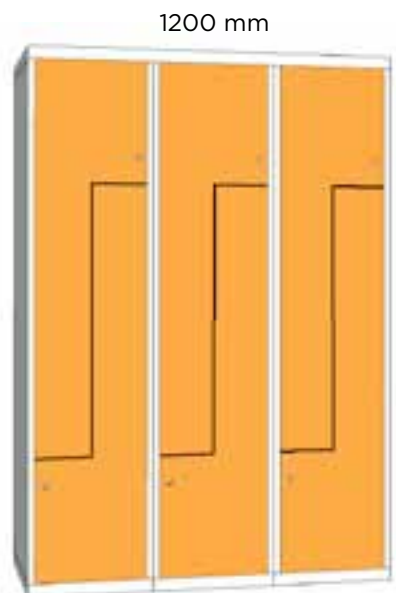
Schauen Sie sich das gesamte Zubehör auf den Seiten 58, 59 an.



B1



B2



B3

Schrankmodelle:

	Tiefe	Fachbreite	2 Türen/ Abteil	4 Türen/ 2 Abteile	6 Türen/ 3 Abteile
L234*	550	400	L234 B1	L234 B2	L234 B3
L236	550	400	L236 B1	L236 B2	L236 B3
L256	350	400	L256 B1	L256 B2	L256 B3

* Schrank mit einem geneigten Oberteil

Details:



Türanschlag.



Geliefert mit Doppelhaken.



Metalltür aus Doppelblech (0,8 mm), Gesamtdicke 18 mm.



Lüftungsschlitze am Schrankoberteil.



Lüftungsschlitze am Schrankboden.

The diagram illustrates four cabinet configurations and their components:


- Configuration 1:** A single cabinet with a blue door. Dimensions: Gesamthöhe mit einer Sockelleiste ist 1890 mm, Gesamttiefe 550 mm.
- Configuration 2:** A cabinet with two red doors. Dimensions: Gesamthöhe mit einem Fußgestell-Sockel ist 1940/2120 mm, Gesamttiefe 550 mm.
- Configuration 3:** A cabinet with three blue doors and a wooden seat. Dimensions: Gesamthöhe mit einem Fußgestell-Sockel und einer Sitzbank 2120 mm, Gesamttiefe 830 mm.
- Configuration 4:** A wall-mounted cabinet with three white doors and a wooden seat. Dimensions: Wandmontierter Rahmen mit einer Sitzbank, einstellbare Höhe, Gesamttiefe 830 mm.

Component dimensions:

- P01:** Sockelleiste (base trim), 550 mm wide, 150 mm high.
- P02:** Fußgestell-Sockel (base frame), 550 mm wide, 200/380 mm high.
- P03:** Fußgestell (base frame), 830 mm wide, 410 mm high.
- P04:** Fußgestell mit Sitzbank (base frame with seat), 830 mm wide, 410 mm high.
- P05:** Wandmontierter Rahmen mit Sitzbank (wall-mounted frame with seat), 830 mm wide.

Gesamthöhe des Schrankes mit einem flachen Oberteil, bei Schränken mit einem geneigten Oberteil 160mm mehr.

Schauen Sie sich das gesamte Zubehör auf den Seiten 58, 59 an.



Z Schrank mit Laminattür und einem geneigten oder flachen Oberteil - Typen L234, L236, L256 Robuster Schrank, ideal bei beengten Raumverhältnissen. Besonders geeignet für Arbeitsplatz, Schule, Schwimmbad, usw.

Lüftung im Oberteil.

Punktgeschweißter Rahmen. Eine Blechdicke von 0,9 mm.

Modul mit einer 350/175 mm breiten Tür.

Geliefert mit Doppelhaken.

Tür mit Hochdrucklaminat beschichtet, MDF Platte, Gesamtdicke: 17 mm.

Bandscharnier.

Pulverlackierter Rahmen.

Lüftungsschlitze ermöglichen bessere Luftzirkulation.

400 mm



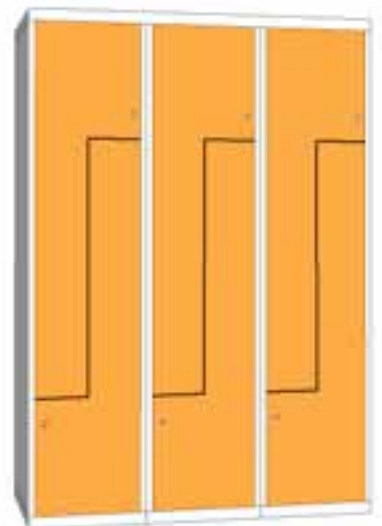
B1

800 mm



B2

1200 mm



B3

Schrankmodelle:

	Tiefe	Fachbreite	2 Türen/ Abteil	4 Türen/ 2 Abteile	6 Türen/ 3 Abteile
L234*	550	400	L234 B1	L234 B2	L234 B3
L236	550	400	L236 B1	L236 B2	L236 B3
L256	350	400	L256 B1	L256 B2	L256 B3

* Schrank mit einem geneigten Oberteil

Details:



Geliefert mit Doppelhaken.



Tür mit Hochdrucklaminat beschichtet, MDF Platte.



Lüftungsschlitze am Schrankoberteil.



Lüftungsschlitze am Schrankboden.



Gesamthöhe mit einer Sockelleiste ist 1890 mm, Gesamttiefe 550 mm



Gesamthöhe mit einem Fußgestell-Sockel ist 1940/2120 mm, Gesamttiefe 550 mm.




Gesamthöhe mit einem Fußgestell-Sockel und einer Sitzbank 2120 mm, Gesamttiefe 830 mm




Wandmontierter Rahmen mit einer Sitzbank, einstellbare Höhe, Gesamttiefe 830 mm.




P01



P02



P03



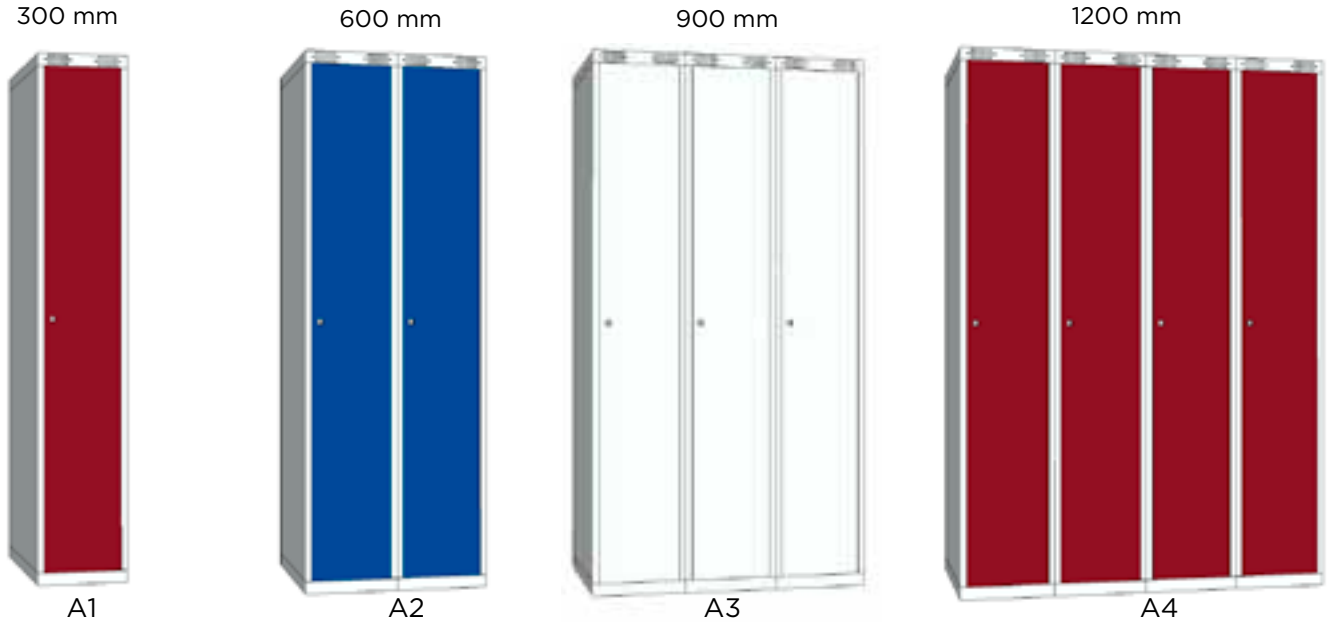
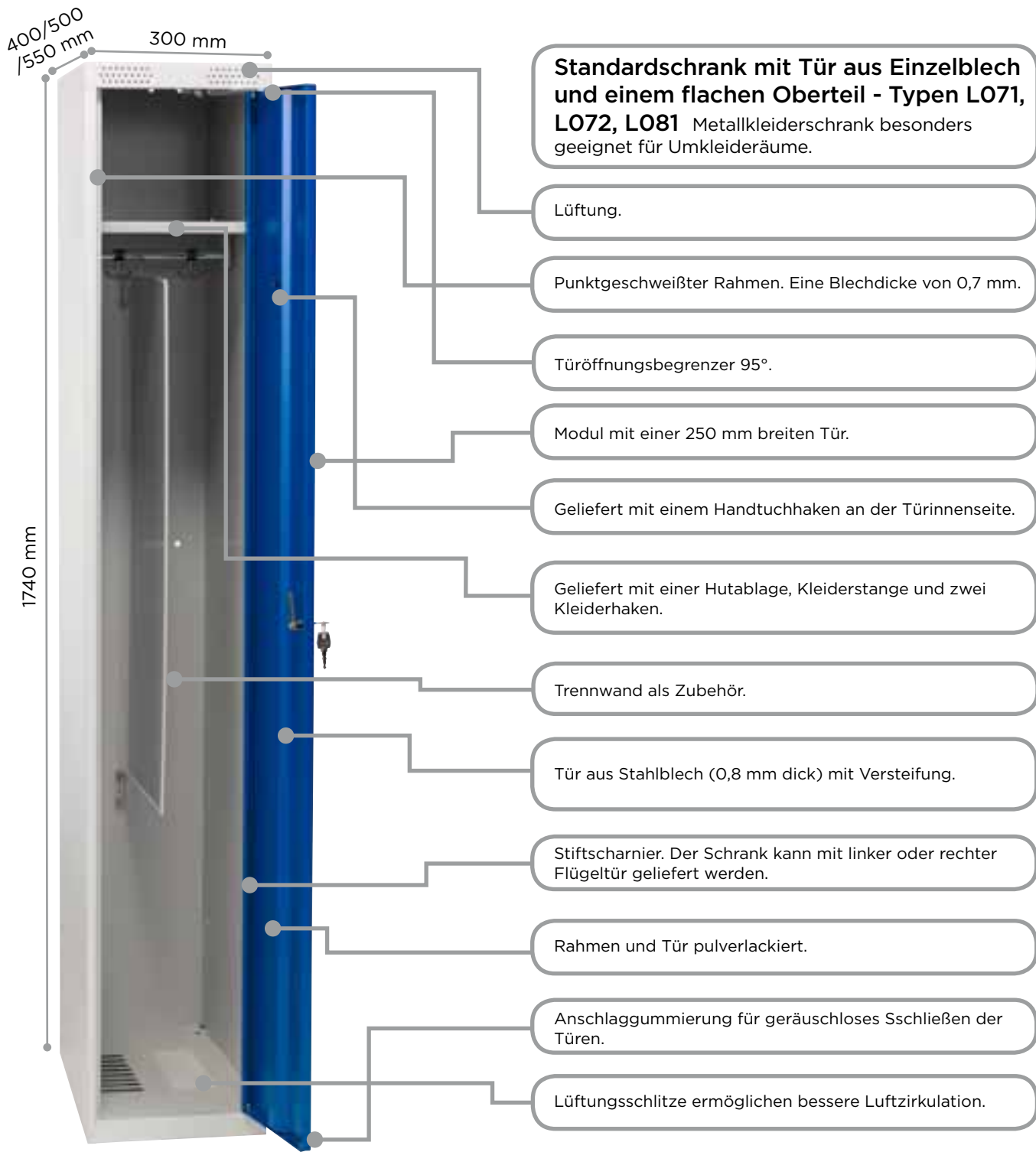
P04



P05

Gesamthöhe des Schrankes mit einem flachen Oberteil, bei Schränken mit einem geneigten Oberteil 160mm mehr.

Schauen Sie sich das gesamte Zubehör auf den Seiten 58, 59 an.



A-F = 1 bis 6 Türen (Fächer) per Abteil und 1-4 = Anzahl der Abteile

Schrankmodelle:

	Tiefe	Fachbreite	1 Tür/ Abteil	2 Türen/ 2 Abteile	3 Türen/ 3 Abteile	4 Türen/ 4 Abteile
L071	550	300	L071 A1	L071 A2	L071 A3	L071 A4
L072	400	300	L072 A1	L072 A2	L072 A3	L072 A4
L081	500	300	L081 A1	L081 A2	L081 A3	L081 A4

Details:




Anschlaggummierung für geräuschloses Schließen der Türen 95°.



Handtuchhaken an der Türinnenseite auf Anfrage erhältlich.



Metalltür aus Blech, Anschlaggummierung für geräuschloses Schließen der Türen.



Geliefert mit einer Hutablage und zwei Kleiderhaken.



Tür mit Versteifung.



Lüftungsschlitze am Schrankoberteil.



Lüftungsschlitze am Schrankboden.



Gesamthöhe mit einer Sockelleiste ist 1890 mm, Gesamttiefe 550 mm



Gesamthöhe mit einem Fußgestell-Sockel ist 1940/2120 mm, Gesamttiefe 550 mm.




Gesamthöhe mit einem Fußgestell-Sockel und einer Sitzbank 2120 mm, Gesamttiefe 830 mm



Wandmontierter Rahmen mit einer Sitzbank, einstellbare Höhe, Gesamttiefe 830 mm.




P01




P02



P03

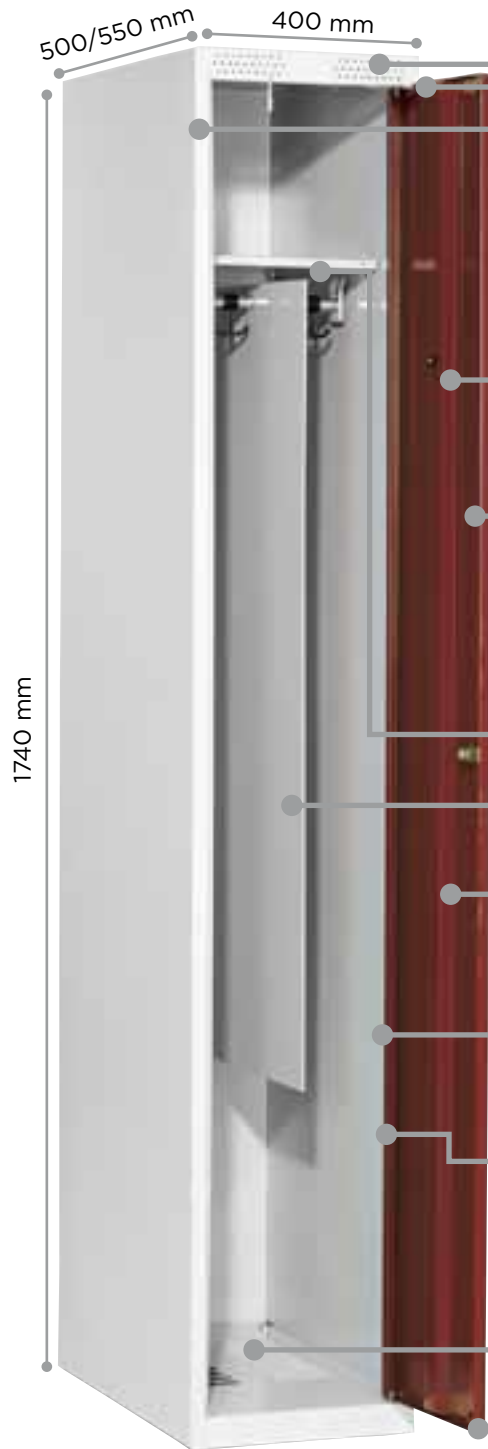


P04



P05

Schauen Sie sich das gesamte Zubehör auf den Seiten 58, 59 an.



Standardschrank mit Tür aus Einzelblech und einem flachen Oberteil - Typen L078, L083 Metallkleiderschrank besonders geeignet für Umkleieräume.

- Lüftung.
- Punktgeschweißter Rahmen. Eine Blechdicke von 0,7 mm.
- Türöffnungsbegrenzer 95°.
- Modul mit einer 350 mm breiten Tür.
- Geliefert mit einem Handtuchhaken an der Türinnenseite.
- Geliefert mit einer Hutablage, Kleiderstange und zwei Kleiderhaken.
- Trennwand als Zubehör.
- Tür aus Stahlblech (0,8 mm dick) mit Versteifung.
- Stiftscharnier. Der Schrank kann mit linker oder rechter Flügeltür geliefert werden.
- Rahmen und Tür pulverlackiert.
- Anschlaggummierung für geräuschloses Sschließen der Türen.
- Lüftungsschlitze ermöglichen bessere Luftzirkulation.



A-F = 1 bis 6 Türen (Fächer) per Abteil und 1-4 = Anzahl der Abteile

Schrankmodelle:

	Tiefe	Fachbreite	1 Tür/ Abteil	2 Türen/ 2 Abteile	3 Türen/ 3 Abteile
L078	550	400	L078 A1	L078 A2	L078 A3
L083	500	400	L083 A1	L083 A2	L083 A3

Details:



Anschlaggummierung für geräuschloses Schließen der Türen 95°.



Handtuchhaken an der Türinnenseite auf Anfrage erhältlich.



Metalltür aus Blech, Anschlaggummierung für geräuschloses Schließen der Türen.



Geliefert mit einer Hutablage und zwei Kleiderhaken.



Tür mit Versteifung.



Lüftungsschlitze am Schrankoberteil.



Lüftungsschlitze am Schrankboden.




Gesamthöhe mit einer Sockelleiste ist 1890 mm, Gesamttiefe 550 mm



Gesamthöhe mit einem Fußgestell-Sockel ist 1940/2120 mm, Gesamttiefe 550 mm.




Gesamthöhe mit einem Fußgestell-Sockel und einer Sitzbank 2120 mm, Gesamttiefe 830 mm




Wandmontierter Rahmen mit einer Sitzbank, einstellbare Höhe, Gesamttiefe 830 mm.




P01



P02



P03




P04



P05

Schauen Sie sich das gesamte Zubehör auf den Seiten 58, 59 an.



Economy Schrank mit Tür aus Einzelblech und einem flachen Oberteil - Typen L092, L093 Zusammengesetzter Kleiderschrank geliefert als 2 oder 3 vollständige Schränke.

Halter für Namenskarte.

Punktgeschweißter Rahmen. Eine Stahlblechdicke von 0,7 mm.

Modul mit einer 250 mm oder 350 mm breiten Tür.

Geliefert mit einer Hutablage, Kleiderstange und zwei Kleiderhaken.

Feste Trennwand bei den 400 / 1200 mm breiten Modellen.

Tür aus Stahlblech (0,8 mm dick) mit Versteifung.

Stiftscharnier.

Die Tür kann dank Gummibelag geräuschlos geschlossen werden.

Lüftungsschlitze ermöglichen bessere Luftzirkulation.



A2



A2



A3



A3

Schrankmodelle:

	Tiefe	Fachbreite	1 Tür/ Abteil	2 Türen/ 2 Abteile	3 Türen/ 3 Abteile	4 Türen/ 4 Abteile
L092	500	300	L092 A1	L092 A2	L092 A3	L092 A4
L093	500	400	L093 A1	L093 A2	L093 A3	

Details:



Halter für Namenskarte.



Hutablage und Kleiderhaken.



Tür mit Versteifung.



Feste Trennwand bei den 400/800/1200 mm breiten Modellen.

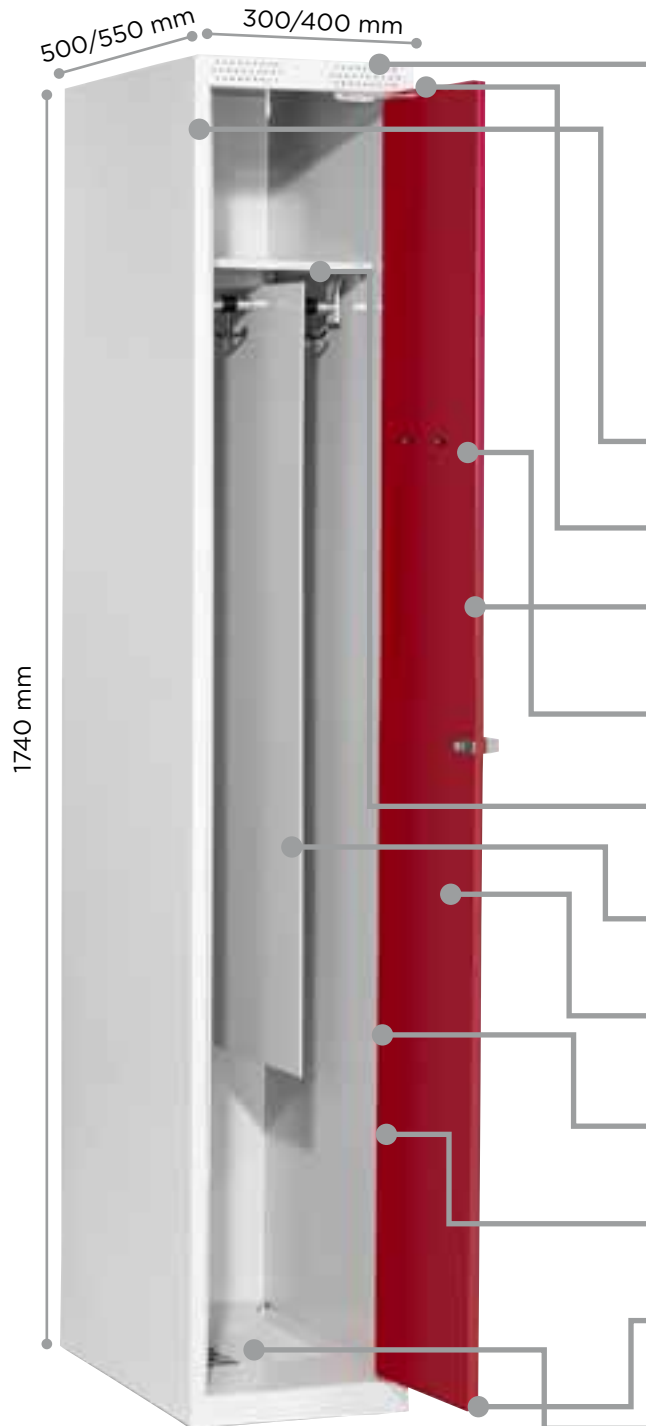


Dank Gummibelag geräuschloses Schließen.



Lüftungsschlitze am Schrankoberteil und Boden.

Schauen Sie sich das gesamte Zubehör auf den Seiten 58, 59 an.



Standardschrank - Typen L071, L078, L081, L083 Robuster Kleiderschrank von hoher Qualität, besonders geeignet für Umkleieräume. Geliefert mit Stahltür aus Doppelblech und einem flachen Oberteil.


- Lüftung.
- Punktgeschweißter Rahmen. Eine Stahlblechdicke von 0,9 mm.
- Türöffnungsbegrenzer 95°.
- Modul mit einer 250/350 mm breiten Tür.
- Geliefert mit einem Handtuchhaken an der Türinnenseite.
- Geliefert mit einer Hutablage, Kleiderstange und zwei Kleiderhaken.
- Verschiebbare oder feststehende Trennwand als Zubehör.
- Metalltür aus Doppelblech (0,8 mm dick), Gesamtdicke: 18 mm.
- Stiftscharnier.
- Rahmen und Tür pulverlackiert.
- Die Tür kann dank Gummibelag geräuschlos geschlossen werden.
- Lüftungsschlitze ermöglichen bessere Luftzirkulation.

300/400 mm



A1

600/800 mm




A2

900/1200 mm



A3

1200 mm



A4


Schrankmodelle:

	Tiefe	Fachbreite	1 Tür/ Abteil	2 Türen/ 2 Abteile	3 Türen/ 3 Abteile	4 Türen/ 4 Abteile
L071	550	300	L071 A1	L071 A2	L071 A3	L071 A4
L078	550	400	L078 A1	L078 A2	L078 A3	
L081	500	300	L081 A1	L081 A2	L081 A3	L081 A4
L083	500	400	L083 A1	L083 A2	L083 A3	

Details:



Handtuchhaken an der Türinnenseite auf Anfrage erhältlich.



Doppelkleiderhaken.



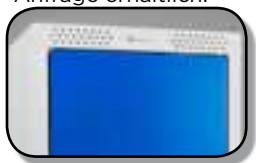
Dank Gummibelag geräuschloses Schließen.



Anschlaggummierung für geräuschloses Schließen der Türen 95°.



Metalltür aus Doppelblech (0,8 mm dick), Gesamtdicke: 18 mm.



Lüftungsschlitze am Schrankoberteil.



Lüftungsschlitze am Schrankboden.



Gesamthöhe mit einer Sockelleiste ist 1890 mm, Gesamttiefe 550 mm




Gesamthöhe mit einem Fußgestell-Sockel ist 1940/2120 mm, Gesamttiefe 550 mm.



Gesamthöhe mit einem Fußgestell-Sockel und einer Sitzbank 2120 mm, Gesamttiefe 830 mm



Wandmontierter Rahmen mit einer Sitzbank, einstellbare Höhe, Gesamttiefe 830 mm.



P01




P02



P03

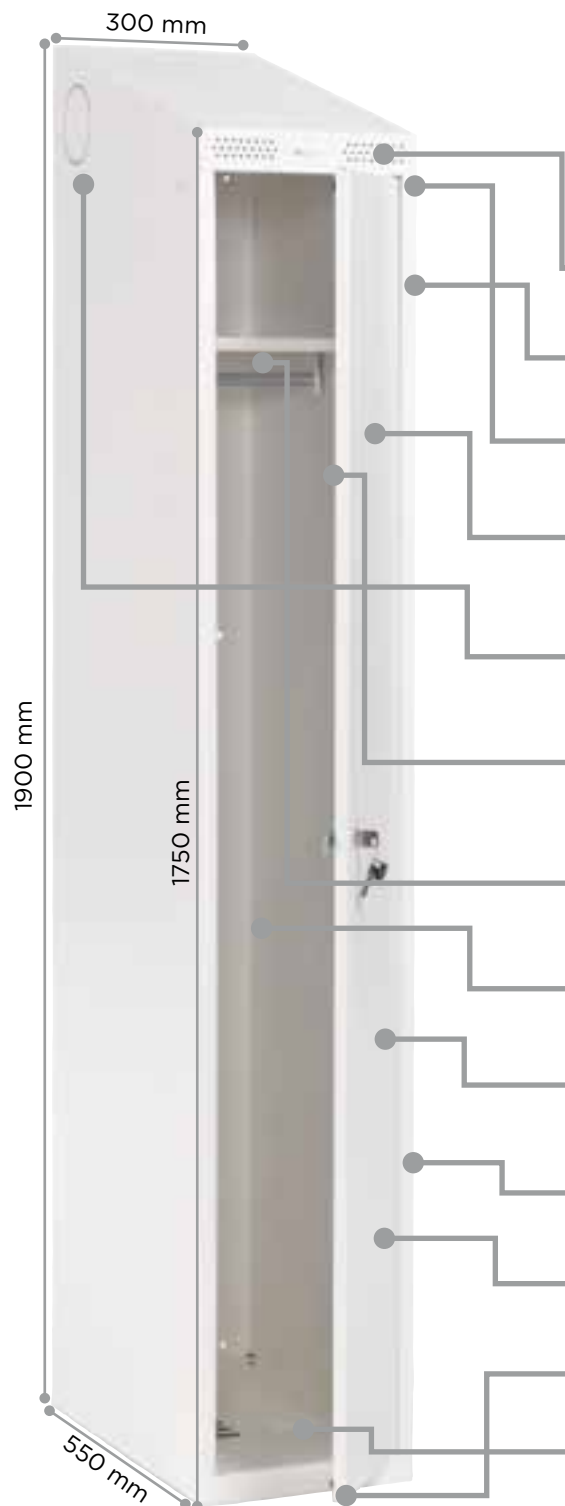


P04



P05

Schauen Sie sich das gesamte Zubehör auf den Seiten 58, 59 an.



- Standardkleiderschrank - Typ L199**
 Robuster Kleiderschrank von hoher Qualität, besonders geeignet für Umkleieräume.
 Geliefert mit einem 15° geneigten Oberteil.
- Lüftung.
 - Punktgeschweißter Rahmen. Eine Stahlblechdicke von 0,7 mm.
 - Türöffnungsbegrenzer 95°.
 - Modul mit einer 250mm breiten Tür.
 - Die Installation eines Lüftungssystems möglich (Ø 100 mm).
 - Handtuchhaken an der Türinnenseite auf Anfrage erhältlich.
 - Geliefert mit einem Hutablage, Kleiderstange und zwei Kleiderhaken.
 - Trennwand als Zubehör.
 - Metalltür aus Doppelblech (0,8 mm dick), Gesamtdicke: 18 mm.
 - Stiftscharnier.
 - Rahmen und Tür pulverlackiert.
 - Die Tür kann dank Gummibelag geräuschlos geschlossen werden.
 - Lüftungsschlitze ermöglichen bessere Luftzirkulation.

300 mm



A1

600 mm




A2

900 mm



A3

1200mm



A4


Schrankmodelle:

	Tiefe	Fachbreite	1 Tür/ Abteil	2 Türen/ 2 Abteile	3 Türen/ 3 Abteile	4 Türen/ 4 Abteile
L199	550	300	L199 A1	L199 A2	L199 A3	L199 A4

Details:



Handtuchhaken an der Türinnenseite auf Anfrage erhältlich.



Geliefert mit einer Hutablage und zwei Kleiderhaken.



Dank Gummibelag geräuschloses Schließen.



Anschlaggummierung für geräuschloses Schließen der Türen 95°.



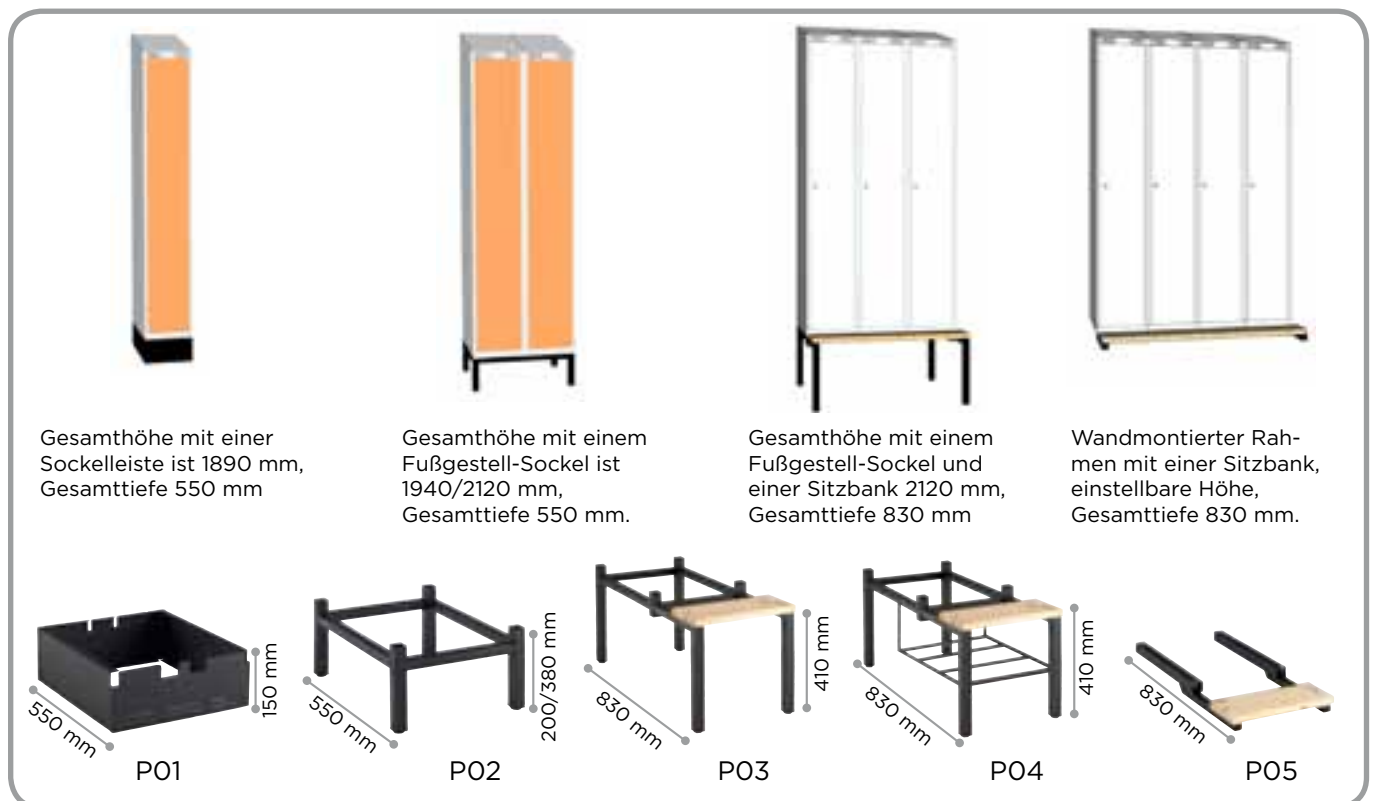
Metalltür aus Doppelblech (0,8 mm dick), Gesamtdicke: 18 mm.



Lüftungsschlitze am Schrankoberteil.

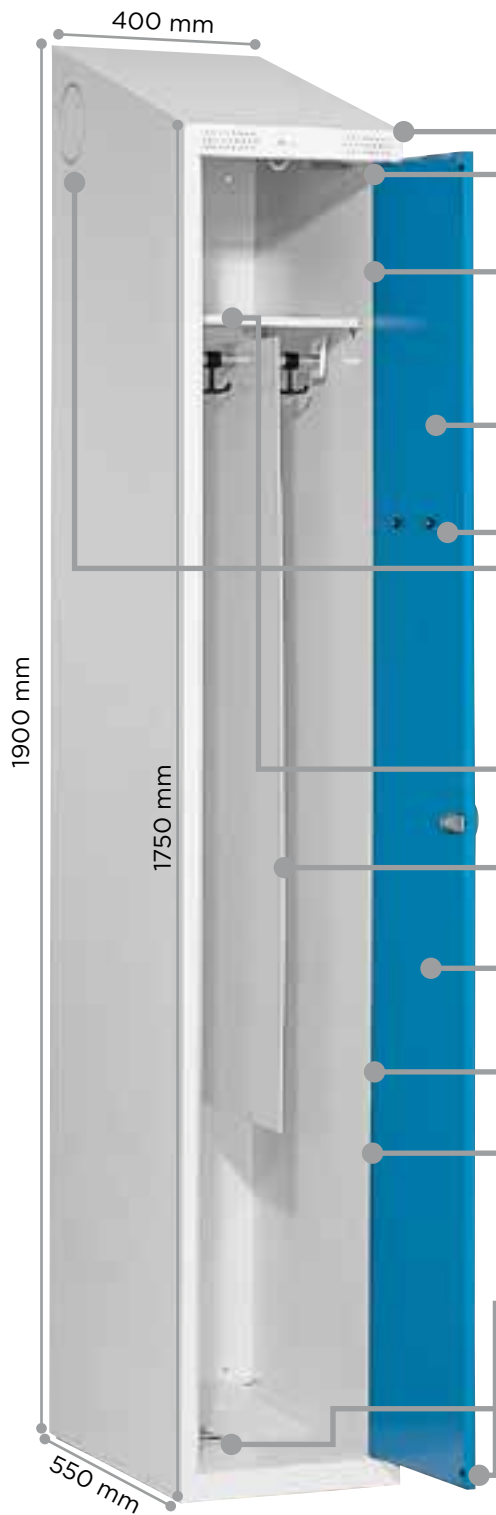


Lüftungsschlitze am Schrankboden.



Gesamthöhe des Schrankes mit einem flachen Oberteil, bei Schränken mit einem geneigten Oberteil 160mm mehr.

Schauen Sie sich das gesamte Zubehör auf den Seiten 58, 59 an.



Standardkleiderschrank - Typen L200
 Robuster Kleiderschrank von hoher Qualität, besonders geeignet für Umkleieräume.
 Geliefert mit einem 15° geneigten Oberteil.

- Lüftung.
- Punktgeschweißter Rahmen. Eine Stahlblechdicke von 0,7 mm.
- Türöffnungsbegrenzer 95°.
- Modul mit einer 350mm breiten Tür.
- Die Installation eines Lüftungssystems möglich (Ø 100 mm).
- Handtuchhaken auf Anfrage erhältlich.
- Geliefert mit einer Hutablage, Kleiderstange und zwei Kleiderhaken.
- Verschiebbare oder feststehende Trennwand als Zubehör.
- Metalltür aus Doppelblech (0,8 mm dick), Gesamtdicke: 18 mm.
- Stiftscharnier.
- Rahmen und Tür pulverlackiert.
- Die Tür kann dank Gummibelag geräuschlos geschlossen werden.
- Lüftungsschlitze ermöglichen bessere Luftzirkulation.



A1



A2



A3

A-F = 1 bis 6 Türen (Fächer) per Abteil und 1-4 = Anzahl der Abteile


Schrankmodelle:

	Tiefe	Fachbreite	1 Tür/ Abteil	2 Türen/ 2 Abteile	3 Türen/ 3 Abteile
L200	550	400	L200 A1	L200 A2	L200 A3

Details:



Handtuchhaken an der Türinnenseite auf Anfrage erhältlich.



Geliefert mit einer Hutablage und zwei Kleiderhaken.



Dank Gummibelag geräuschloses Schließen.



Anschlaggummierung für geräuschloses Schließen der Türen 95°.



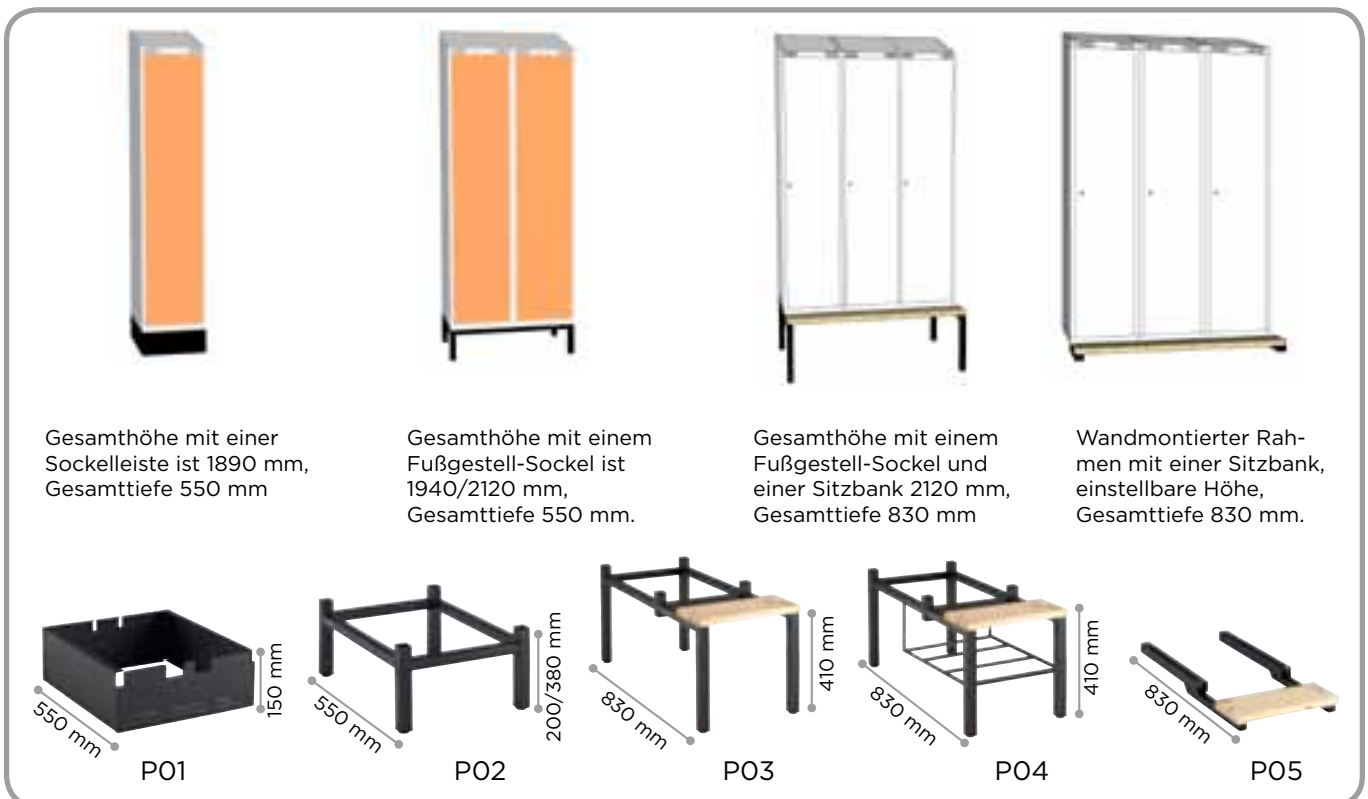
Metalltür aus Doppelblech (0,8 mm dick), Gesamtdicke: 18 mm.



Lüftungsschlitze am Schrankoberteil.

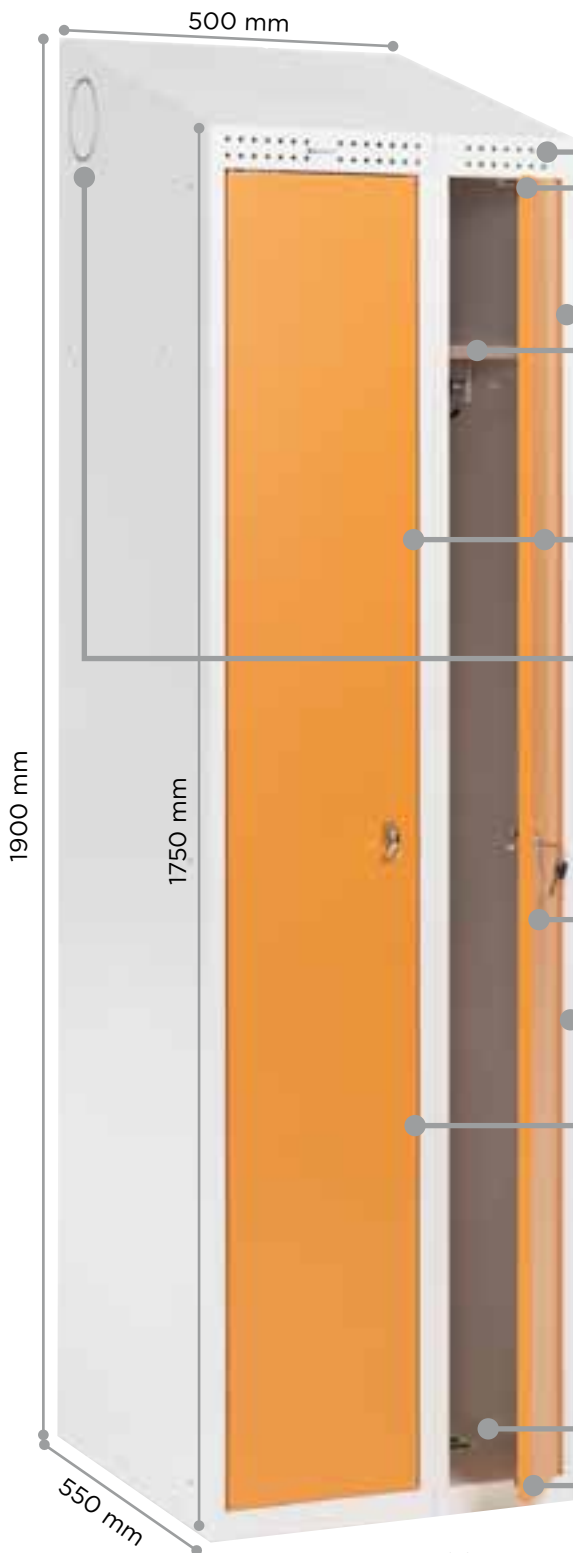


Lüftungsschlitze am Schrankboden.



Gesamthöhe des Schrankes mit einem flachen Oberteil, bei Schränken mit einem geneigten Oberteil 160mm mehr.

Schauen Sie sich das gesamte Zubehör auf den Seiten 58, 59 an.



Kombi Kleiderschrank Typen L198

Kleiderschrank besonders geeignet für getrennte Aufbewahrung der beschmutzten und sauberen Sachen. Geliefert mit einem geeigneten Oberteil und geschweißten Rahmengestell.

Lüftung.

Punktgeschweißter Rahmen. Eine Stahlblechdicke von 0,7 mm.

Türöffnungsbegrenzer 95°.

Modul mit einer 250 oder 150 mm breiten Tür.

Die Installation eines Lüftungssystems möglich (Ø 100 mm).

Jedes Fach mit einer Hutablage und Kleiderstange ausgestattet.


Metalltür aus Doppelblech (0,8 mm dick), Gesamtdicke: 18 mm.

Stiftscharnier.


Rahmen und Tür pulverlackiert.

Die Tür kann dank Gummibelag geräuschlos geschlossen werden.

Lüftungsschlitze ermöglichen bessere Luftzirkulation.



A1B



A2B

A-F = 1 bis 6 Türen (Fächer) per Abteil und 1-4 = Anzahl der Abteile

Schrankmodelle:

	Tiefe	Fachbreite	2 Türen/ Abteil	4 Türen/ 2 Abteile
L198	550	300+200	L198 A1B	L198 A2B


Details:



Anschlaggummierung für geräuschloses Schließen der Türen 95°.



Handtuchhaken an der Türinnenseite auf Anfrage erhältlich.



Geliefert mit einer Hutablage und zwei Kleiderhaken in jedem Fach.



Dank Gummibelag geräuschloses Schließen.



Die Installation eines Lüftungssystems möglich (Ø 100 mm).



Lüftungsschlitze am Schrankoberteil.



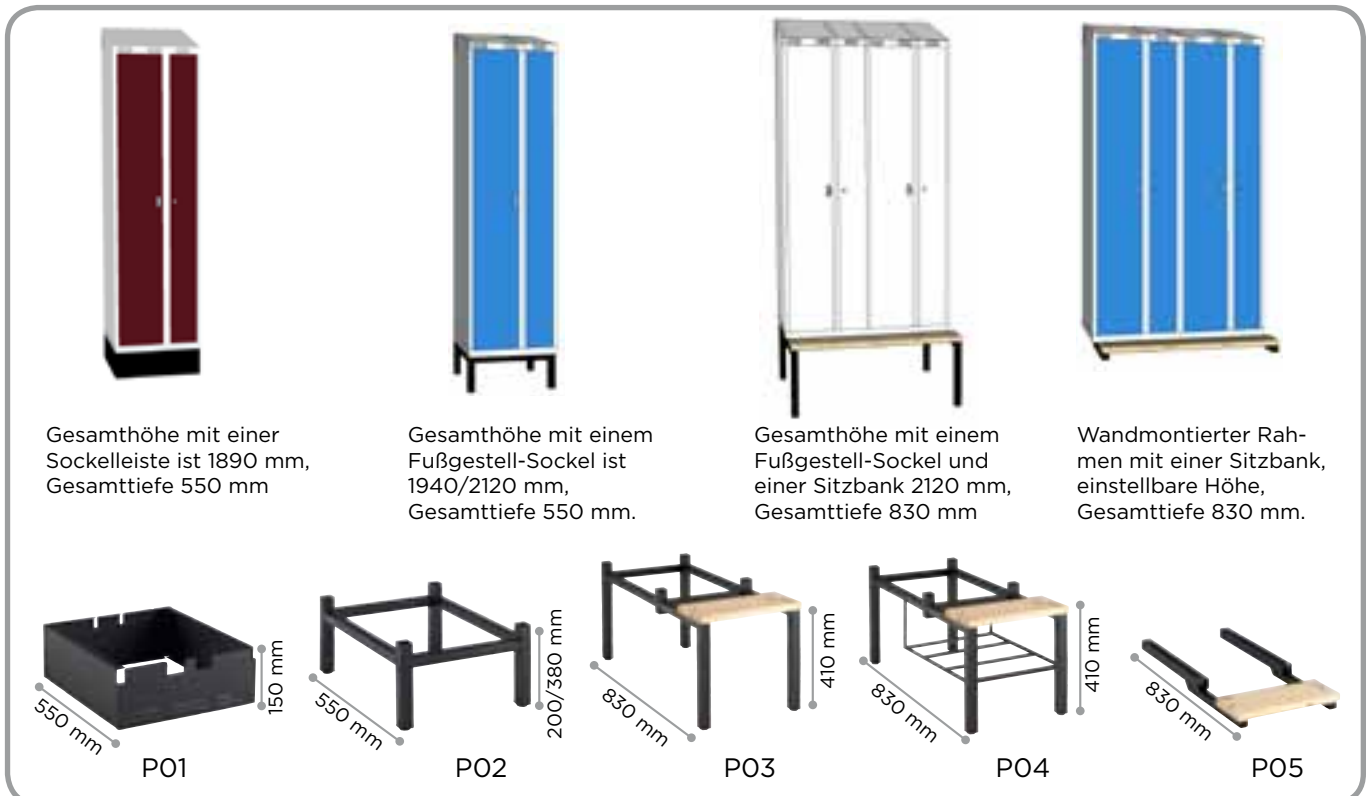
Lüftungsschlitze am Schrankboden.



Metalltür aus Doppelblech (0,8 mm dick), Gesamtdicke: 18 mm.




Zentralverriegelung in beiden Fächern.



Gesamthöhe des Schrankes mit einem flachen Oberteil, bei Schränken mit einem geneigten Oberteil 160mm mehr.

Schauen Sie sich das gesamte Zubehör auf den Seiten 58, 59 an.



Kombi Kleiderschrank Typen L196, L197

Doppelkleiderschrank, besonders geeignet für getrennte Aufbewahrung der beschmutzten und sauberen Sachen. Geliefert mit einem geneigten oder flachen Oberteil und geschweißten Rahmengestell. Modelle mit einer Breite von 300+300 mm oder 400+400 mm.

Lüftung.

Punktgeschweißter Rahmen. Eine Stahlblechdicke von 0,7 mm.

Türöffnungsbegrenzer 95°.

Modul mit zwei 250 mm breiten Türen.

Die Installation eines Lüftungssystems möglich (Ø 100 mm).

Jedes Fach mit einer Hutablage und Kleiderstange ausgestattet.

Metalltür aus Doppelblech (0,8 mm dick), Gesamtdicke: 18 mm.

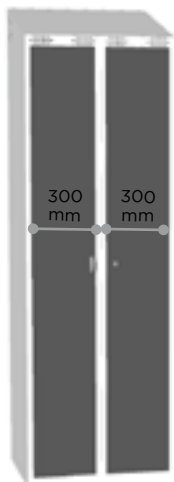
Stiftscharnier.

Rahmen und Tür pulverlackiert.

Die Tür kann dank Gummibelag geräuschlos geschlossen werden.


Lüftungsschlitze ermöglichen bessere Luftzirkulation.

600/800 mm



A2

1200 mm



A4

Schrankmodelle:

	Tiefe	Fachbreite	2 Türen/ Abteil	4 Türen/ 2 Abteile
L196	550	300+300	L196 A2	L196 A4
L197	550	400+400	L197 A2	

Details:



Anschlaggummierung für geräuschloses Schließen der Türen 95°



Handtuchhaken an der Türinnenseite auf Anfrage erhältlich.



Geliefert mit einer Hutablage und zwei Kleiderhaken in jedem Fach.



Dank Gummibelag geräuschloses Schließen.



Die Installation eines Lüftungssystems möglich (Ø 100 mm).



Lüftungsschlitze am Schrankoberteil.



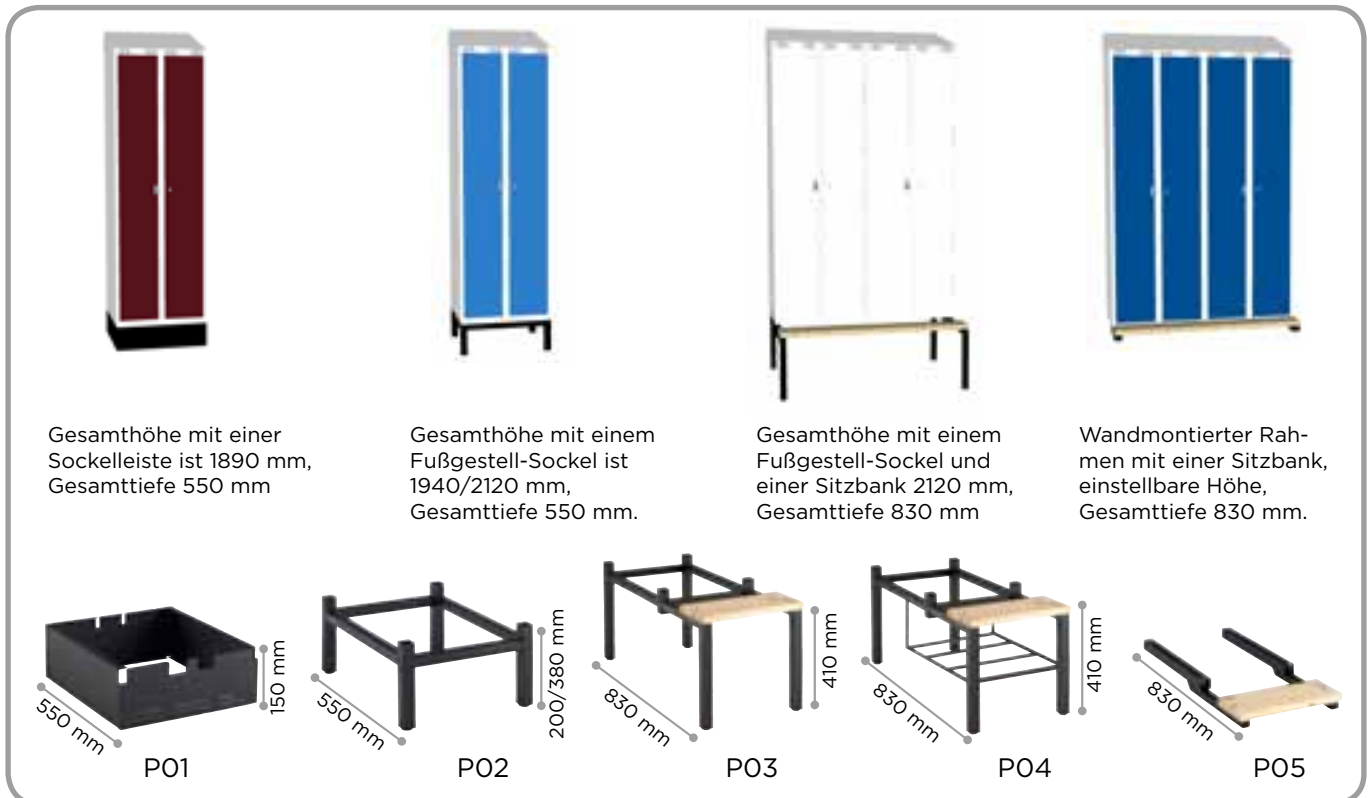
Lüftungsschlitze am Schrankboden.



Metalltür aus Doppelblech (0,8 mm dick), Gesamtdicke: 18 mm.



Zentralverriegelung in beiden Fächern.




Gesamthöhe mit einer Sockelleiste ist 1890 mm, Gesamttiefe 550 mm

Gesamthöhe mit einem Fußgestell-Sockel ist 1940/2120 mm, Gesamttiefe 550 mm.

Gesamthöhe mit einem Fußgestell-Sockel und einer Sitzbank 2120 mm, Gesamttiefe 830 mm

Wandmontierter Rahmen mit einer Sitzbank, einstellbare Höhe, Gesamttiefe 830 mm.



P01



P02



P03



P04



P05

Gesamthöhe des Schrankes mit einem flachen Oberteil, bei Schränken mit einem geneigten Oberteil 160mm mehr.

Schauen Sie sich das gesamte Zubehör auf den Seiten 58, 59 an.

1740/1900 mm



Kleiderschrank mit einer hölzernen Tür - Typen L071, L078, L081, L083, L199, L200

Stahlschrank mit einer hölzernen Tür, besonders geeignet für Umkleieräume und Büros. Geliefert mit einem geneigten oder flachen Oberteil und einer Tür mit Lüftung.

Lüftung.

Punktgeschweißter Rahmen. Eine Stahlblechdicke von 0,9 mm.


Mit einer Hutablage, Kleiderstange und 2 Kleiderhaken ausgestattet.

Tür mit Hochdrucklaminat beschichtet, MDF Platte, Gesamtdicke: 17 mm.

Stiftscharnier.


Lüftungsschlitze am Schrankboden.

300/400 mm




A1

600/800 mm



A2

900/1200 mm



A3

Schrankmodelle:

	Tiefe	Fachbreite	1 Tür/ Abteil	2 Türen/ 2 Abteile	3 Türen/ 3 Abteile	4 Türen/ 4 Abteile
L071	550	300	L071 A1	L071 A2	L071 A3	L071 A4
L078	550	400	L078 A1	L078 A2	L078 A3	
L081	500	300	L081 A1	L081 A2	L081 A3	L081 A4
L083	500	400	L083 A1	L083 A2	L083 A3	
L199*	550	300	L199 A1	L199 A2	L199 A3	L199 A4
L200*	550	400	L200 A1	L200 A2	L200 A3	

* Schrank mit einem geneigten Oberteil

Details:




Lüftungsschlitze am Schrankoberteil.



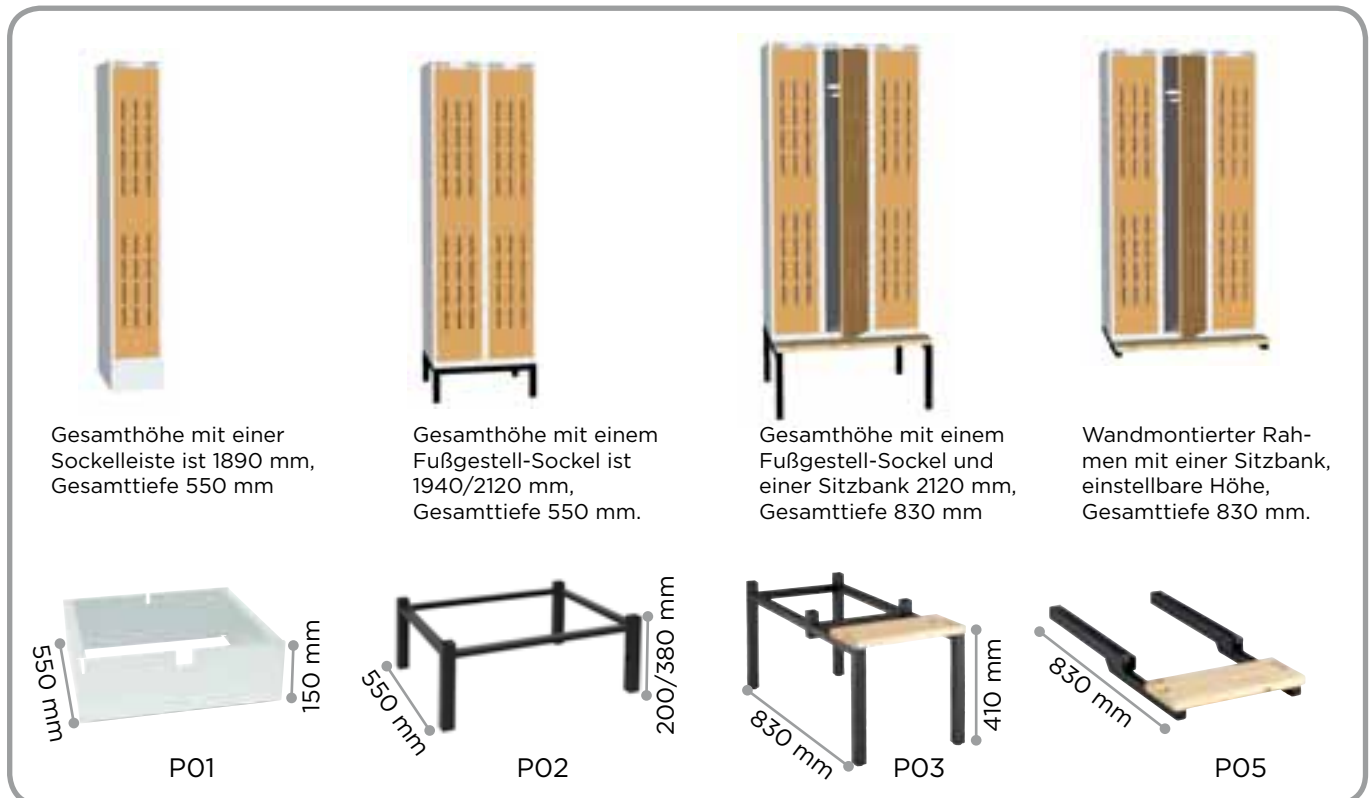
Lüftungsschlitze am Schrankboden.



Tür mit Lüftung.



Geliefert mit einer Hutablage und zwei Kleiderhaken.




Gesamthöhe des Schrankes mit einem flachen Oberteil, bei Schränken mit einem geneigten Oberteil 160mm mehr.

Schauen Sie sich das gesamte Zubehör auf den Seiten 58, 59 an.



EXKLUSIVER-Kleiderschrank mit einer gewölbten Tür - Typen L071, L081, L199 Exklusiver Kleiderschrank von hoher Qualität, besonders geeignet für Schulen, Sportzentren usw.

- Lüftung.
- Punktgeschweißter Rahmen. Eine Stahlblechdicke von 0,7 mm.
- Türöffnungsbegrenzer 95°.
- Modul mit einer 250 mm breiten Tür.
- Mit 2 Aufbewahrungsräumen ausgestattet.
- Geliefert mit einer Hutablage und Kleiderstange.
- Nach aussen gewölbte Tür aus Stahlblech, eine Dicke von 1,2 mm.
- Rahmen und Tür pulverlackiert.
- Lüftungsschlitze ermöglichen bessere Luftzirkulation.




A2



B2



C1



D2

Schrankmodelle:

	Tiefe	Fachbreite	1 Abteil	2 Abteile	3 Abteile	4 Abteile
L071	550	300	L071 A1	L071 A2	L071 A3	L071 A4
L071	550	300	L071 B1	L071 B2	L071 B3	L071 B4
L071	550	300	L071 C1	L071 C2	L071 C3	L071 C4
L071	550	300	L071 D1	L071 D2	L071 D3	L071 D4
L081	500	300	L081 A1	L081 A2	L081 A3	L081 A4
L081	500	300	L081 B1	L081 B2	L081 B3	L081 B4
L081	500	300	L081 C1	L081 C2	L081 C3	L081 C4
L081	500	300	L081 D1	L081 D2	L081 D3	L081 D4
L199*	550	300	L199 A1	L199 A2	L199 A3	L199 A4
L199*	550	300	L199 B1	L199 B2	L199 B3	L199 B4
L199*	550	300	L199 C1	L199 C2	L199 C3	L199 C4
L199*	550	300	L199 D1	L199 D2	L199 D3	L199 D4

* Schrank mit einem geneigten Oberteil

Details:



Anschlaggummierung für geräuschesloses Schließen der Türen 95°.



Lüftungsschlitze am Schrankoberteil.



Lüftungsschlitze am Schrankboden.



Einzeltür- und Zweitüren-schränke werden mit einer Kleiderstange geliefert.



Dank Gummibelag geräuschesloses Schließen.



Aufbewehrungsanlage mit Tür.



Gewölbte Tür.



Doppelkleiderhaken.



Gesamthöhe mit einer Sockelleiste ist 1890 mm, Gesamttiefe 550 mm



Gesamthöhe mit einem Fußgestell-Sockel ist 1940/2120 mm, Gesamttiefe 550 mm.




Gesamthöhe mit einem Fußgestell-Sockel und einer Sitzbank 2120 mm, Gesamttiefe 830 mm



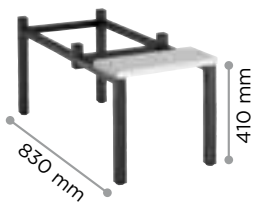
Wandmontierter Rahmen mit einer Sitzbank, einstellbare Höhe, Gesamttiefe 830 mm.



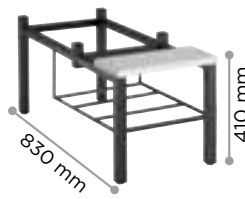
P01




P02



P03




P04



P05

Gesamthöhe des Schrankes mit einem flachen Oberteil, bei Schränken mit einem geneigten Oberteil 160mm mehr.

Schauen Sie sich das gesamte Zubehör auf den Seiten 58, 59 an.



Kleine Fachschränke

- Typen L071, L078, L081, L083, L199, L200

Schränke aus Stahlblech, besonders geeignet für Aufbewahrung der Gegenstände im Büro oder in Industrieumgebungen. Geliefert mit Einzel- oder Doppeltür aus Stahlblech oder mit Laminattür.

Lüftung.

Punktgeschweißter Rahmen.
Eine Stahlblechdicke von 0,7 mm.

Türöffnungsbegrenzer 95°.

Modul mit einer 250 /350 mm breiten Tür.
Zwei aufeinander gestellte Schränke.

Geliefert mit einer Kleiderstange in jedem Fach.

Tür aus Stahlblech, Dicke: 0,8 mm, mit Versteifung ausgestattet.

Stiftscharnier.

Rahmen und Tür pulverlackiert.

Die Tür kann dank Gummibelag geräuschlos geschlossen werden.

300/400 mm



B1

600/800 mm




B2

900/1200 mm



B3

1200 mm



B4

Schrankmodelle:

	Tiefe	Fachbreite	2 Türen/ Abteil	4 Türen/ 2 Abteile	6 Türen/ 3 Abteile	8 Türen/ 4 Abteile
L071	550	300	L071 B1	L071 B2	L071 B3	L071 B4
L078	550	400	L078 B1	L078 B2	L078 B3	
L081	500	300	L081 B1	L081 B2	L081 B3	L081 B4
L083	500	400	L083 B1	L083 B2	L083 B3	
L199*	550	300	L199 B1	L199 B2	L199 B3	L199 B4
L200*	550	400	L200 B1	L200 B2	L200 B3	

* Schrank mit einem geneigten Oberteil


Details:



Türanschlag.




Dank Gummibelag geräuschloses Schließen



Tür mit Versteifung.



Metalltür aus Blech, Dicke: 0,8 mm.



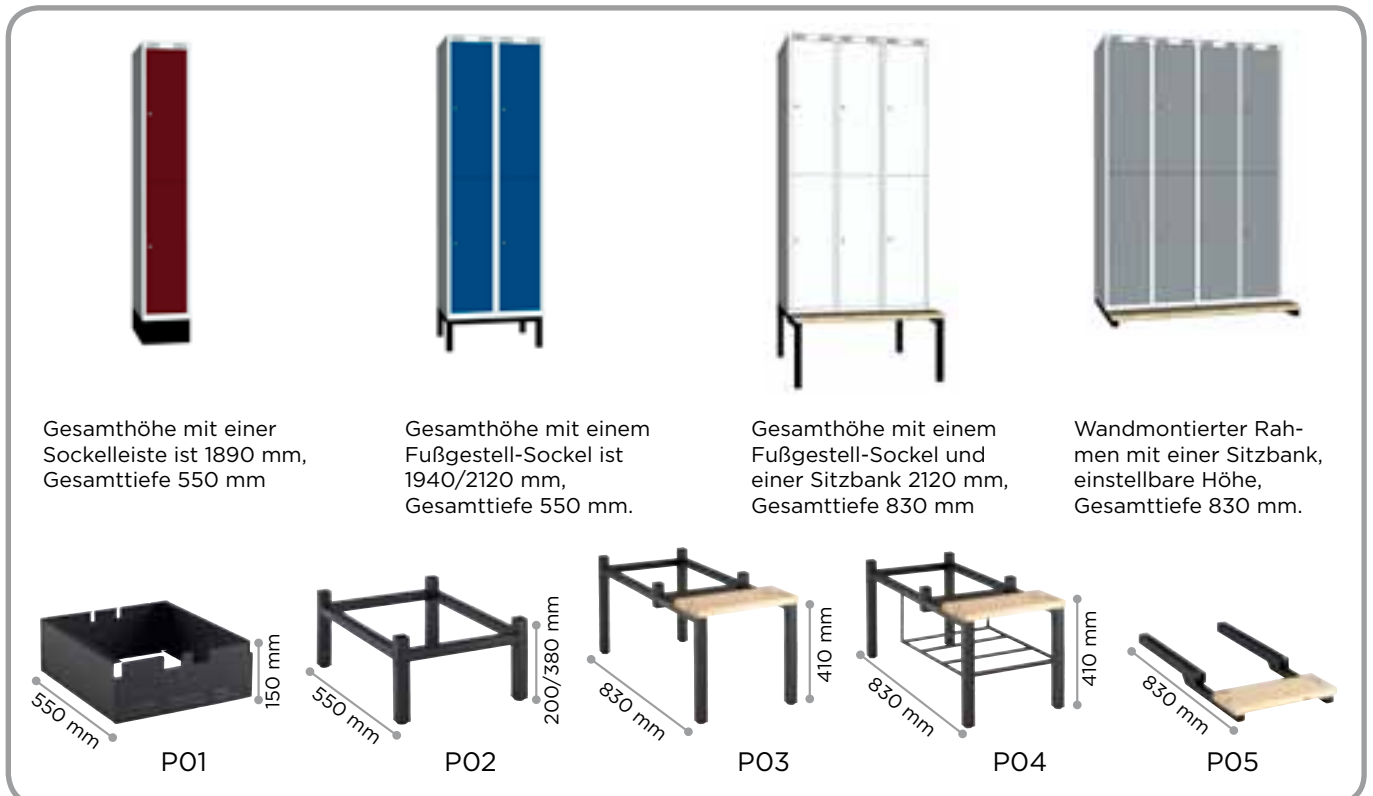
Kleiderstange in beiden Fächern



Lüftungsschlitze am Schrankoberteil.




Lüftungsschlitze am Schrankboden



Gesamthöhe des Schrankes mit einem flachen Oberteil, bei Schränken mit einem geneigten Oberteil 160mm mehr.

Schauen Sie sich das gesamte Zubehör auf den Seiten 58, 59 an.



Kleine Fachschränke

- Typen L071, L078, L081, L083, L199, L200

Schränke aus Stahlblech, besonders geeignet für Aufbewahrung der Gegenstände im Büro oder in Industrieumgebungen. Geliefert mit Einzel- oder Doppeltür aus Stahlblech oder mit Laminattür. Flaches Oberteil.

Lüftung.

Punktgeschweißter Rahmen.
Eine Stahlblechdicke von 0,7 mm.

Türöffnungsbegrenzer 95°.

Modul mit einer 250 /350 mm breiten Tür.
Drei aufeinander gestellte Schränke.

Tür aus Stahlblech, Dicke: 0,8 mm, mit Versteifung ausgestattet.

Stiftscharnier.

Rahmen und Tür pulverlackiert.

Die Tür kann dank Gummibelag geräuschlos geschlossen werden.

300/400 mm



C1

600/800 mm




C2

900/1200 mm



C3

1200 mm



C4

Schrankmodelle:

	Tiefe	Fachbreite	3 Türen/ Abteil	6 Türen/ 2 Abteile	9 Türen/ 3 Abteile	12 Türen/ 4 Abteile
L071	550	300	L071 C1	L071 C2	L071 C3	L071 C4
L078	550	400	L078 C1	L078 C2	L078 C3	
L081	500	300	L081 C1	L081 C2	L081 C3	L081 C4
L083	500	400	L083 C1	L083 C2	L083 C3	
L199*	550	300	L199 C1	L199 C2	L199 C3	L199 C4
L200*	550	400	L200 C1	L200 C2	L200 C3	

* Schrank mit einem geneigten Oberteil


Details:



Anschlaggummierung für geräuschloses Schließen der Türen 95°.



Dank Gummibelag geräuschloses Schließen.



Tür mit Versteifung.



Metalltür aus Blech, Dicke: 0,8 mm.




Lüftungsschlitze am Schrankoberteil.



Lüftungsschlitze am Schrankboden.




Gesamthöhe mit einer Sockelleiste ist 1890 mm, Gesamttiefe 550 mm




Gesamthöhe mit einem Fußgestell-Sockel ist 1940/2120 mm, Gesamttiefe 550 mm.



Gesamthöhe mit einem Fußgestell-Sockel und einer Sitzbank 2120 mm, Gesamttiefe 830 mm



Wandmontierter Rahmen mit einer Sitzbank, einstellbare Höhe, Gesamttiefe 830 mm.



P01



P02



P03



P04



P05

Gesamthöhe des Schrankes mit einem flachen Oberteil, bei Schränken mit einem geneigten Oberteil 160mm mehr.

Schauen Sie sich das gesamte Zubehör auf den Seiten 58, 59 an.



Kleine Fachschränke

- Typen L071, L078, L081, L083, L199, L200

Schränke aus Stahlblech, besonders geeignet für Aufbewahrung der Gegenstände im Büro oder in Industrieumgebungen. Geliefert mit Einzel- oder Doppeltür aus Stahlblech oder mit Laminattür. Mit einem geeigneten oder flachen Oberteil.

Lüftung.

Punktgeschweißter Rahmen.
Eine Stahlblechdicke von 0,9 mm.

Türöffnungsbegrenzer 95°.

Modul mit einer 250 /350 mm breiten Tür. Vier aufeinander gestellte Schränke.

Tür aus Stahlblech, Dicke: 0,8 mm.

Stiftscharnier.

Rahmen und Tür pulverlackiert.


Die Tür kann dank Gummibelag geräuschlos geschlossen werden.

300/400 mm



D1

600/800 mm




D2

900/1200 mm



D3

1200 mm



D4

Schrankmodelle:

	Tiefe	Fachbreite	4 Türen/ Abteil	8 Türen/ 2 Abteile	12 Türen/ 3 Abteile	16 Türen/ 4 Abteile
L071	550	300	L071 D1	L071 D2	L071 D3	L071 D4
L078	550	400	L078 D1	L078 D2	L078 D3	
L081	500	300	L081 D1	L081 D2	L081 D3	L081 D4
L083	500	400	L083 D1	L083 D2	L083 D3	
L199*	550	300	L199 D1	L199 D2	L199 D3	L199 D4
L200*	550	400	L200 D1	L200 D2	L200 D3	

* Schrank mit einem geneigten Oberteil

Details:



Anschlaggummierung für geräuschloses Schließen der Türen 95°.



Dank Gummibelag geräuschloses Schließen.



Metalltür aus Blech, Dicke: 0,8 mm.



Lüftungsschlitze am Schrankoberteil.



Lüftungsschlitze am Schrankboden.

Gesamthöhe mit einer Sockelleiste ist 1890 mm, Gesamttiefe 550 mm

Gesamthöhe mit einem Fußgestell-Sockel ist 1940/2120 mm, Gesamttiefe 550 mm.

Gesamthöhe mit einem Fußgestell-Sockel und einer Sitzbank 2120 mm, Gesamttiefe 830 mm

Wandmontierter Rahmen mit einer Sitzbank, einstellbare Höhe, Gesamttiefe 830 mm.

P01: 550 mm x 150 mm

P02: 550 mm x 200/380 mm


P03: 830 mm x 410 mm

P04: 830 mm x 410 mm

P05: 830 mm

Gesamthöhe des Schrankes mit einem flachen Oberteil, bei Schränken mit einem geneigten Oberteil 160mm mehr.

Schauen Sie sich das gesamte Zubehör auf den Seiten 58, 59 an.



Kleine Fachschränke
 - Typen L071, L078, L081, L083, L199, L200

Schränke aus Stahlblech, besonders geeignet für Aufbewahrung der Gegenstände im Büro oder in Industrieumgebungen. Gerliefert mit Einzel- oder Doppeltür aus Stahlblech oder mit Laminattür. Mit einem geneigten oder flachen Oberteil.

- Lüftung.
- Punktgeschweißter Rahmen. Eine Stahlblechdicke von 0,7 mm.
- Türöffnungsbegrenzer 95°.
- Modul mit einer 250 /350 mm breiten Tür. Sechs aufeinander gestellte Schränke.
- Tür aus Stahlblech, Dicke: 0,8 mm.
- Stiftscharnier.
- Rahmen und Tür pulverlackiert.
- Die Tür kann dank Gummibelag geräuschlos geschlossen werden.

300/400 mm


600/800 mm

900/1200 mm

1200 mm




F1



F2



F3



F4

Schrankmodelle:

	Tiefe	Fachbreite	6 Türen/ Abteil	12 Türen/ 2 Abteile	18 Türen/ 3 Abteile	24 Türen/ 4 Abteile
L071	550	300	L071 F1	L071 F2	L071 F3	L071 F4
L078	550	400	L078 F1	L078 F2	L078 F3	
L081	500	300	L081 F1	L081 F2	L081 F3	L081 F4
L083	500	400	L083 F1	L083 F2	L083 F3	
L199*	550	300	L199 F1	L199 F2	L199 F3	L199 F4
L200*	550	400	L200 F1	L200 F2	L200 F3	

* Schrank mit einem geneigten Oberteil

Details:



Anschlaggummierung für geräuschloses Schließen der Türen 95°.



Dank Gummibelag geräuschloses Schließen.



Metalltür aus Blech, Dicke: 0,8 mm.



Lüftungsschlitze am Schrankoberteil.



Lüftungsschlitze am Schrankboden.

Gesamthöhe mit einer Sockelleiste ist 1890 mm, Gesamttiefe 550 mm

Gesamthöhe mit einem Fußgestell-Sockel ist 1940/2120 mm, Gesamttiefe 550 mm.

Gesamthöhe mit einem Fußgestell-Sockel und einer Sitzbank 2120 mm, Gesamttiefe 830 mm

Wandmontierter Rahmen mit einer Sitzbank, einstellbare Höhe, Gesamttiefe 830 mm.

P01: 550 mm x 150 mm

P02: 550 mm x 200/380 mm

P03: 830 mm x 410 mm

P04: 830 mm x 410 mm

P05: 830 mm

Gesamthöhe des Schrankes mit einem flachen Oberteil, bei Schränken mit einem geneigten Oberteil 160mm mehr.

Schauen Sie sich das gesamte Zubehör auf den Seiten 58, 59 an.

Schulschrank - Typ L239

Robuster, belastbarer Schrank, besonders geeignet für Aufbewahrung der Gegenstände in Schulen. Geliefert mit Tür aus Doppelblech oder mit Laminattür. Mit Regalen, Kleiderstange und Doppelkleiderhaken ausgestattet.



Punktgeschweißter Rahmen.
Eine Stahlblechdicke von 0,9 mm.

Türöffnungsbegrenzer 95°.

Modul mit einer 250 mm breiten Tür.

Mit 3 Fachböden und einer Kleiderstange ausgestattet.


Metalltür aus Doppelblech, Dicke: 1,2 mm, Gesamtdicke: 18 mm. Laminattür auch erhältlich (15 mm).

Stiftscharnier.

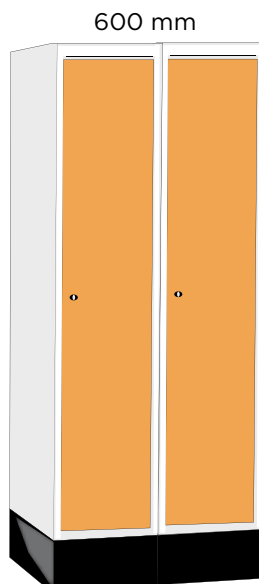
Rahmen und Tür pulverlackiert.

Standardmäßig mit der rechten Flügeltür geliefert.


Die Tür kann dank Gummibelag geräuschlos geschlossen werden.



A1



A2



A3


A-F = 1 bis 6 Türen (Fächer) per Abteil und 1-4 = Anzahl der Abteile

Photo mit einer Sockelleiste, es gibt auch Alternativen ohne Sockelleiste, mit Fußgestell-Sockel usw., siehe nächste Seite.

Schrankmodelle:

	Tiefe	Fachbreite	1 Tür/ Abteil	2 Türen/ 2 Abteile	3 Türen/ 3 Abteile	4 Türen/ 4 Abteile
L239	500	300	L239 A1	L239 A2	L239 A3	L239 A4

Details:



Mit 3 Fachböden und einer Kleiderstange ausgestattet



Anschlaggummierung für geräuschloses Schließen der Türen 95°.




Metalltür aus Doppelblech, Dicke: 1,2 mm, Gesamtdicke: 18 mm.



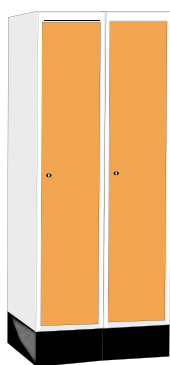
Kleiderstange mit einem Doppelkleiderhaken.




Tür aus Hochdrucklaminat, MDF Platte (15 mm).



Ein Modul mit 1 Tür.
Gesamtbreite: 300 mm,
Schranktiefe: 550 mm,
Stahlblech mit einer
Dicke von 0,9 mm.




Ein Modul mit 2 Türen.
Gesamtbreite: 600 mm,
Schranktiefe: 550 mm,
Stahlblech mit einer
Dicke von 0,9 mm.




Ein Modul mit 3 Türen.
Gesamtbreite: 900 mm,
Schranktiefe: 550 mm,
Stahlblech mit einer
Dicke von 0,9 mm.



P01




P02



P03




P04



P05

Schauen Sie sich das gesamte Zubehör auf den Seiten 58, 59 an.



Schulschränke - Typen L237, L238, L257, L258
 Robuster, belastbarer Schrank, besonders geeignet für Aufbewahrung der Gegenstände in Schulen. Geliefert mit Tür aus Doppelblech oder mit MDF Laminattür. Erhältlich als Modell mit Einzeltür, 2 Türen oder 3 Türen mit einer Breite von 300 oder 400 mm und einer Tiefe von 400 oder 550 mm. Ausgestattet mit Sockelleiste, Fußgestell-Sockelleiste oder mit einer Sitzbank.

Punktgeschweißter Rahmen.
 Eine Stahlblechdicke von 0,9 mm.

Türöffnungsbegrenzer 95°.

Modul mit einer 250/350 mm breiten Tür.

Mit 3 Fachböden und einer Kleiderstange ausgestattet.

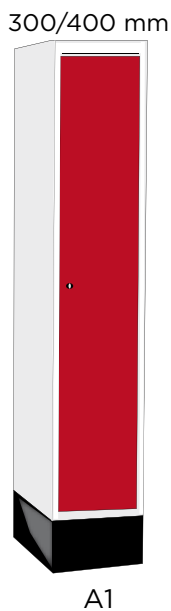
Metalltür aus Doppelblech, Dicke: 1,2 mm, Gesamtdicke: 18 mm. MDF Laminattür auch erhältlich (Dicke: 15 mm).

Stiftscharnier.

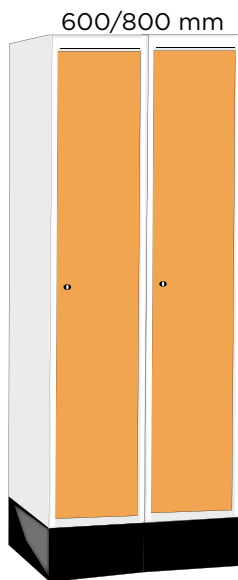
Rahmen und Tür pulverlackiert.

Standardmäßig mit der rechten Flügeltür geliefert.


Tür kann dank Gummibelag geräuschlos geschlossen werden.



A1



A2



A3

A-F = 1 bis 6 Türen (Fächer) per Abteil und 1-4 = Anzahl der Abteile

Schrankmodelle:

	Tiefe	Fachbreite	1 Tür/ Abteil	2 Türen/ 2 Abteile	3 Türen/ 3 Abteile	4 Türen/ 4 Abteile
L237	550	400	L237 A1	L237 A2	L237 A3	
L238	550	300	L238 A1	L238 A2	L238 A3	L238 A4
L257	400	400	L257 A1	L257 A2	L257 A3	
L258	400	300	L258 A1	L258 A2	L258 A3	L258 A4

Details:



Mit 3 Fachböden und einer Kleiderstange ausgestattet.



Anschlaggummierung für geräuschloses Schließen der Türen 95°.



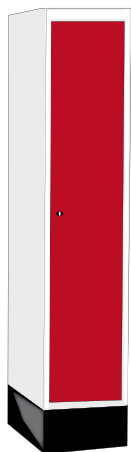
Metalltür aus Doppelblech, Dicke: 1,2 mm, Gesamtdicke: 18 mm.



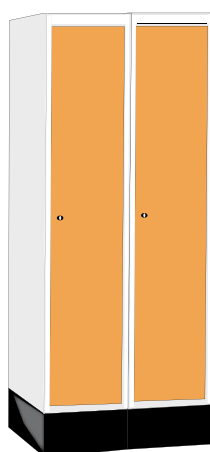
Kleiderstange mit einem Doppelkleiderhaken.



Tür aus Hochdrucklamminat, MDF Platte (15 mm).



Ein Modul mit 1 Tür.
Gesamtbreite: 300 / 400 mm,
Schranktiefe: 550 mm,
Stahlblech mit einer Dicke von 0,9 mm.




2 Module mit 2 Türen.
Gesamtbreite: 600 / 800 mm,
Schranktiefe: 550 mm,
Stahlblech mit einer Dicke von 0,9 mm.




Ein Modul mit 3 Türen.
Gesamtbreite: 900 / 1200 mm,
Schranktiefe: 550 mm,
Stahlblech mit einer Dicke von 0,9 mm.



P01




P02



P03



P04



P05

Schauen Sie sich das gesamte Zubehör auf den Seiten 58, 59 an.



Schulchränke - Typen L237, L238, L257, L258
 Robuster, belastbarer Schrank, besonders geeignet für Aufbewahrung der Gegenstände in Schulen. Geliefert mit Tür aus Doppelblech oder mit MDF Laminattür. Erhältlich als Modell mit Einzeltür, 2 Türen oder 3 Türen mit einer Breite von 300 oder 400 mm und einer Tiefe von 400 oder 550 mm. Ausgestattet mit Sockelleiste, Fußgestell-Sockelleiste oder mit einer Sitzbank.

Punktgeschweißter Rahmen.
 Eine Stahlblechdicke von 0,9 mm.

Türöffnungsbegrenzer 95°.

Modul mit einer 250/350 mm breiten Tür.

Mit 2 Fachböden.


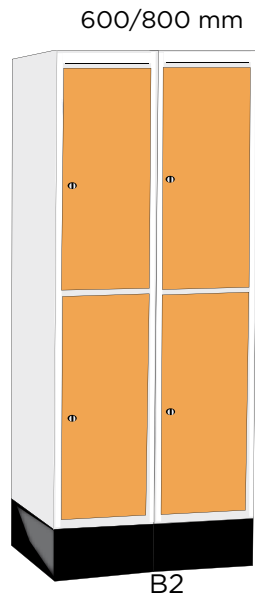

Metalltür aus Doppelblech, Dicke: 1,2 mm, Gesamtdicke: 18 mm. MDF Laminattür auch erhältlich (Dicke: 15 mm).

Stiftscharnier.

Rahmen und Tür pulverlackiert.

Standardmäßig mit der rechten Flügeltür geliefert.

Die Tür kann dank Gummibelag geräuschlos geschlossen werden.



A-F = 1 bis 6 Türen (Fächer) per Abteil und 1-4 = Anzahl der Abteile

Schrankmodelle:

	Tiefe	Fachbreite	2 Türen/ Abteil	4 Türen/ 2 Abteile	6 Türen/ 3 Abteile	8 Türen/ 4 Abteile
L237	550	400	L237 B1	L237 B2	L237 B3	
L238	550	300	L238 B1	L238 B2	L238 B3	L238 B4
L257	400	400	L257 B1	L257 B2	L257 B3	
L258	400	300	L258 B1	L258 B2	L258 B3	L258 B4

Details:



Mit 2 Fachböden.



Anschlaggummierung für geräuschloses Schließen der Türen 95°.



Metalltür aus Doppelblech, Dicke: 1,2 mm, Gesamtdicke: 18 mm.



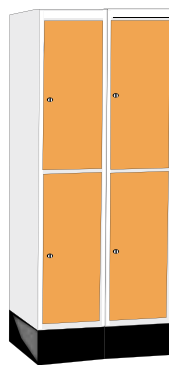
Kleiderstange mit einem Doppelkleiderhaken.




Tür aus Hochdrucklaminat, MDF Platte (15 mm).



Ein Modul mit 2 Türen.
Gesamtbreite: 300 / 400 mm,
Schranktiefe: 550 mm,
Stahlblech mit einer
Dicke von 0,9 mm.




2 Module mit 4 Türen.
Gesamtbreite: 600 / 800 mm,
Schranktiefe: 550 mm,
Stahlblech mit einer
Dicke von 0,9 mm.




3 Module mit 6 Türen.
Gesamtbreite: 900 / 1200 mm,
Schranktiefe: 550 mm,
Stahlblech mit einer
Dicke von 0,9 mm.



P01




P02



P03



P04





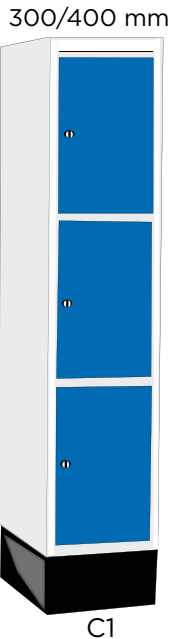
P05

Schauen Sie sich das gesamte Zubehör auf den Seiten 58, 59 an.

Schulschränke - Typen L237, L238, L257, L258
 Robuster, belastbarer Schrank, besonders geeignet für Aufbewahrung der Gegenstände in Schulen. Geliefert mit Tür aus Doppelblech oder mit MDF Laminattür. Erhältlich als Modell mit Einzeltür, 2 Türen oder 3 Türen mit einer Breite von 300 oder 400 mm und einer Tiefe von 400 oder 550 mm.



- Punktgeschweißter Rahmen. Eine Stahlblechdicke von 0,9 mm.
- Türöffnungsbegrenzer 95°.
- Modul mit einer 250/350 mm breiten Tür.
- Mit einem Fachboden.
- Metalltür aus Doppelblech, Dicke: 1,2 mm, Gesamtdicke: 18 mm. MDF Laminattür auch erhältlich (Dicke: 15 mm).
- Stiftscharnier.
- Rahmen und Tür pulverlackiert.
- Standardmäßig mit der rechten Flügeltür geliefert.
- Die Tür kann dank Gummibelag geräuschlos geschlossen werden.



A-F = 1 bis 6 Türen (Fächer) per Abteil und 1-4 = Anzahl der Abteile

Schrankmodelle:

	Tiefe	Fachbreite	3 Türen/ Abteil	6 Türen/ 2 Abteile	9 Türen/ 3 Abteile	12 Türen/ 4 Abteile
L237	550	400	L237 C1	L237 C2	L237 C3	
L238	550	300	L238 C1	L238 C2	L238 C3	L238 C4
L257	400	400	L257 C1	L257 C2	L257 C3	
L258	400	300	L258 C1	L258 C2	L258 C3	L258 C4

Details:



Mit einem Fachboden.




Anschlaggummierung für geräuschloses Schließen der Türen 95°.




Metalltür aus Doppelblech, Dicke: 1,2 mm, Gesamtdicke: 18 mm.




Tür aus Hochdrucklaminat, MDF Platte (15 mm).



Ein Modul mit 3 Türen.
Gesamtbreite: 300 / 400 mm,
Schranktiefe: 550 mm,
Stahlblech mit einer
Dicke von 0,9 mm.




2 Module mit 6 Türen.
Gesamtbreite: 600 / 800 mm,
Schranktiefe: 550 mm,
Stahlblech mit einer
Dicke von 0,9 mm.




3 Module mit 9 Türen.
Gesamtbreite: 900 / 1200 mm,
Schranktiefe: 550 mm,
Stahlblech mit einer
Dicke von 0,9 mm.



P01




P02



P03



P04



P05

Schauen Sie sich das gesamte Zubehör auf den Seiten 58, 59 an.

Schränke mit einer Plexiglastür

- Typen L071, L241 Standardschrank mit einer Plexiglastür und einem Münzschloss mit Rückgabe. Mit einem flachen Oberteil geliefert, Tiefe 550 mm oder mit einem geneigten Oberteil mit Tiefe 400 mm. Standardmäßig mit einer Sockelleiste geliefert.

1740 mm

400/550 mm

300 mm

Lüftung.

Punktgeschweißter Rahmen.
Eine Stahlblechdicke von 0,7 mm.

Türöffnungsbegrenzer 95°.

Stiftscharnier.

Rahmen pulverlackiert.

Transparente Plexiglastür.

Ein Schloss mit verbesserter Stabilität.

300 mm

600 mm

900 mm



C1

C2

C3

A-F = 1 bis 6 Türen (Fächer) per Abteil und 1-4 = Anzahl der Abteile

Schrankmodelle:

	Tiefe	Fachbreite	3 Türen/ Abteil	6 Türen/ 2 Abteile	9 Türen/ 3 Abteile	12 Türen/ 4 Abteile
L071	550	300	L071 C1	L071 C2	L071 C3	L071 C4
L241	400	300	L241 C1	L241 C2	L241 C3	L241 C4


Details:



Lüftungsschlitze am Schrankoberteil.



Lüftungsschlitze am Schrankboden.



Plexiglastür mit Schlössern mit verbesserter Stabilität.



Gesamthöhe mit einer Sockelleiste ist 1890 mm, Gesamttiefe 550 mm



Gesamthöhe mit einem Fußgestell-Sockel ist 1940/2120 mm, Gesamttiefe 550 mm.



Gesamthöhe mit einem Fußgestell-Sockel und einer Sitzbank 2120 mm, Gesamttiefe 830 mm



Wandmontierter Rahmen mit einer Sitzbank, einstellbare Höhe, Gesamttiefe 830 mm.



P01



P02



P03



P04



P05


Schauen Sie sich das gesamte Zubehör auf den Seiten 58, 59 an.

Sitzbänke für Umkleieräume


Hergestellt aus schwarz lackierten Stahlrohren und lackiertem Kiefernholz mit vernickelten Kleiderhaken.




Hakenleiste mit 6, 8 oder 12 Haken



Sitzbank



Wandmontierter Rahmen mit einer Sitzbank



*Ein zusätzliches 3. Bein in der Mitte sorgt für bessere Stabilität der Bank bei einer Länge von 2000 mm

Einzelbank mit einer Hakenleiste



*Ein zusätzliches 3. Bein in der Mitte sorgt für bessere Stabilität der Einzelbank bei einer Länge von 2000 mm.

Doppelbank mit einer Hakenleiste



*Ein zusätzliches 3. Bein in der Mitte sorgt für bessere Stabilität der Doppelbank bei einer Länge von 2000 mm.



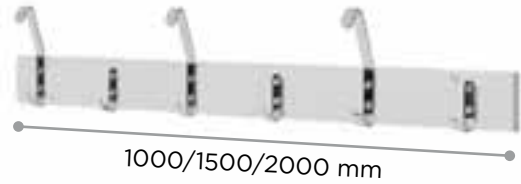
*Schuhrost für Bänke mit einer Länge von 1000/1500/2000 mm.

Sitzbänke für Umkleieräume


Hergestellt aus schwarz lackierten Stahlrohren und leichtem grauem MDF Hochdrucklaminat mit vernickelten Kleiderhaken.




Hakenleiste mit 6, 8 oder 12 Haken



Sitzbank

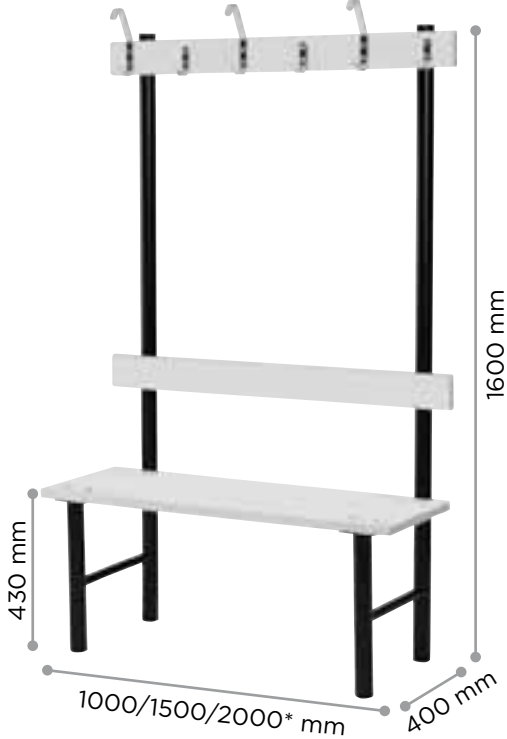


Wandmontierter Rahmen mit einer Sitzbank



*Ein zusätzliches 3. Bein in der Mitte sorgt für bessere Stabilität der Bank bei einer Länge von 2000 mm.

Einzelbank mit einer Hakenleiste



*Ein zusätzliches 3. Bein in der Mitte sorgt für bessere Stabilität der Einzelbank bei einer Länge von 2000 mm.

Doppelbank mit einer Hakenleiste



*Ein zusätzliches 3. Bein in der Mitte sorgt für bessere Stabilität der Doppelbank bei einer Länge von 2000 mm.




Schuhrost für Bänke mit einer Länge von 1000/1500/2000 mm.

Schränke für saubere Wäsche

- Typ B223

Fachschränke, die man zur Aufbewahrung der sauberen Wäsche oder persönlichen Gegenstände benutzen kann. 1 oder 2 x 15 Fächer. Geliefert mit einem Zylinderschloss (2 Schlüssel) und einer Tür mit Zentralschlüssel, so dass der Schrank für die Aufsichtsperson, die für die Räume zuständig ist, zugänglich ist. Der Schrank kann mit oder ohne den Schilderhalten an jeder Tür geliefert werden.



Schrank für schmutzige Wäsche Type B222

Der Stahlschrank bietet einen Raum für verschmutzte Wäsche. Er hat eine Öffnung (260 x 200 mm), durch die die verschmutzte Wäsche eingeworfen werden kann. Haken an der Innenseite halten den Wäschesack auf einer Stelle und man kann ihn einfach herausnehmen. Eine vollständige Lieferung enthält ein Zylinderschloss und 2 Schlüssel.



Details:



Zylinderschloss + 2 Schlüssel. Master key system.

Details vom Schrank für schmutzige Wäsche



Das geneigte Regal



Haken an der Innenseite halten den Wäschesack auf einer Stelle

Einzelchränke - Typen B210, B211, B212

Einzelchränke, die ganz einfach zusammenmontiert werden können. Sie lassen sich entweder auf einem Sockel oder direkt an der Wand montieren.



B212

Höhe: 450 mm
Tiefe: 400 mm
Breite: 250 mm
Stahlblechdicke - Gehäuse: 0.9 mm
Stahlblechdicke - Tür: 0.8 mm



B211

Höhe: 270 mm
Tiefe: 350 mm
Breite: 270 mm
Stahlblechdicke - Gehäuse: 0.9 mm
Stahlblechdicke - Tür: 0.8 mm



B210

Höhe: 150 mm
Tiefe: 150 mm
Breite: 200 mm
Stahlblechdicke - Gehäuse: 1.2 mm
Stahlblechdicke - Tür: 3 mm

Zubehör:



Türknaufe für Vorhängeschloss



Münzschlitz für Rückgeld

Details:



Dank eines Gummibela-ganschlags lässt sich die Tür geräuschlos schliessen.



Zylinderschloss + 2 Schlüsseln. Master Key System.



Eine Sockelleiste für die zwei grossen Modelle ist auf Anfrage erhältlich. Höhe 90 mm.

Beleben Sie Ihre Umgebung mit Farben!

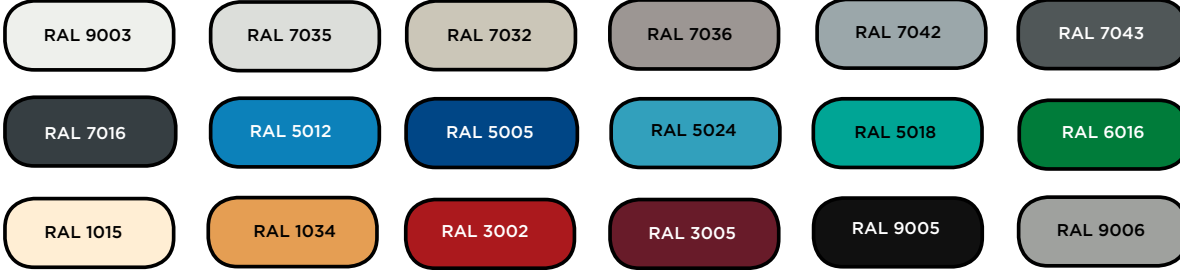
Die Auswahl ist fast grenzenlos! In unserer breiten Palette finden Sie die passende Farbe für Ihre Tür aus Blech oder Hochdrucklaminat.

Unten können Sie sich die verfügbaren Farbschattierungen anschauen. Auf Anfrage bieten wir auch weitere Farben. (Wir behalten uns das Recht auf Farbänderung bedingt durch Drucktechnik vor.)

FARBEN FÜR RAHMEN:



FARBEN FÜR TÜREN:



FARBEN FÜR RAHMEN Hochglanz, metallic (für Kleiderschränke mit einer gewölbten Tür auf den Seiten 34, 35):



FARBEN FÜR TÜREN Hochglanz, metallic (für Kleiderschränke mit einer gewölbten Tür auf den Seiten 34, 35):




FARBEN FÜR LAMINAT:



Zubehör:

Wir bieten die Auswahl an Zubehör für alle Schränke aus unserem Sortiment.



Zwischen zwei Schränken lässt sich ein Schuhrast montieren, die Löcher sind vorgebohrt.



Weiterhin lässt sich zwischen zwei Schränken eine Hutablage montieren, die Löcher sind ebenfalls bereits vorgebohrt.

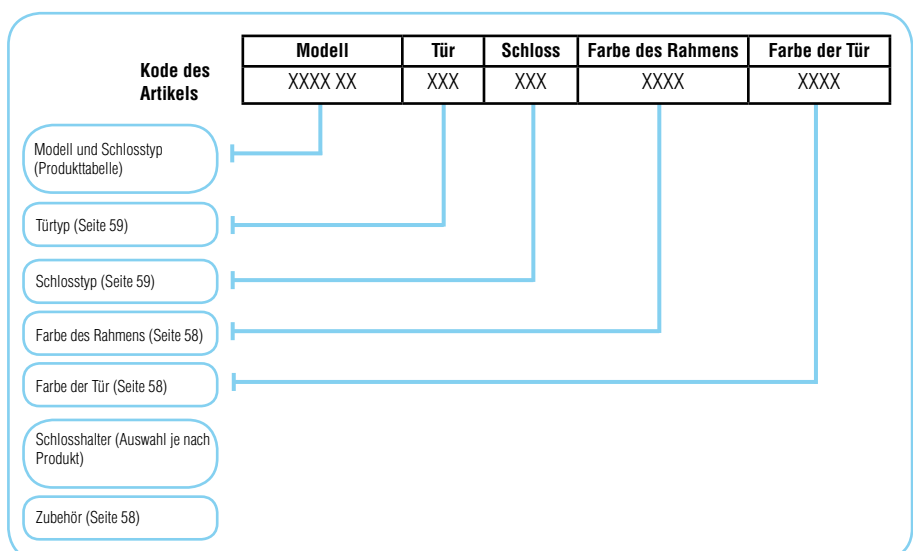


Der 15° geneigte Oberteil



Vertikale Teilung für getrennte Aufbewahrung der sauberen und beschmutzten Kleider.

Tabelle, die Ihnen bei der Bestellung hilft:



Beschreibung der Schlösser

Flexibilität und eine breite Auswahl kennzeichnen unseren Herstellungsprozess. Die Rahmen, Türen, Farben und Schlösser lassen sich individuell an die Wünsche der Kunden anpassen. Die Tabelle unten präsentiert die Kombinationsmöglichkeiten unserer Standardschlösser. Rufen Sie uns bitte an, falls sie Beratung wünschen!

Türtyp Schlosstyp	Stahltür						Laminattür/MDF Tür			MDF im Stahlgehäuse	Plexiglas	
	Tür aus Einzelblech	Tür aus Doppelblech	Tür aus Dreifachblech	Z- Tür aus Einzelblech	Z- Tür aus Doppelblech	Gewölbte Tür	MDF Tür	MDF mit Perforation	Z MDF Tür	MDF Tür im Gehäuse	Z MDF Tür im Gehäuse	Plexiglas
*												
L071	D1	D2				D6	D7	D8		D10		D12
L072	D1	D2				D6	D7	D8		D10		D12
L078	D1	D2					D7	D8		D10		D12
L081	D1	D2				D6	D7	D8		D10		D12
L083	D1	D2					D7	D8		D10		D12
L092	D1											
L093	D1											
L103				D4								
L104				D4								
L196	D1	D2					D7	D8		D10		
L197	D1	D2					D7	D8		D10		
L198	D1	D2								D10		
L199	D1	D2				D6	D7	D8		D10		D12
L200	D1	D2					D7	D8		D10		D12
L233				D4	D5				D9		D11	
L234				D4	D5				D9		D11	
L235				D4	D5				D9		D11	
L236				D4	D5				D9		D11	
L237			D3				D7			D10		
L238			D3				D7			D10		
L239			D3				D7			D10		
L241	D1											D12
L256				D4	D5				D9		D11	
L257			D3				D7			D10		
L258			D3				D7			D10		

Schlosstyp												
Zylinderschloss (Loch 19,2 mm)	L1				L1							
ASSA Zylinderschloss (Loch 22,2 mm)		L2	L2		L2		L2	L2	L2	L2	L2	
Zylinderschloss (Loch 22,2 mm)		L3	L3		L3		L3	L3	L3	L3	L3	
Zylinderschloss für gewölbte Tür						L4						
Türknaufe für Vorhängeschloss (Loch 19,2 mm) schwarz	L5				L5							
Türknaufe für Vorhängeschloss (Loch 19,2 mm) Chrom	L6				L6							
Türknaufe für ASSA Vorhängeschloss (Loch 22,2 mm) Chrom		L7	L7		L7		L7	L7	L7	L7	L7	
Türknaufe für ASSA Vorhängeschloss (Loch 22,2 mm) Chrom		L8	L8		L8		L8	L8	L8	L8	L8	
Vorhänge-schloss **	L9	L9	L9	L9	L9		L9	L9	L9	L9	L9	
Türknaufe ***	L10	L10					L10	L10		L10		
4 stelliges Kombinationsschloss	L11				L11							
Münzschloss ASSA mit Rückgabe		L12	L12		L12		L12	L12	L12	L12	L12	L12
Münzschloss mit Rückgabe		L13	L13		L13		L13	L13	L13	L13	L13	L13
Elektronisches Codeschloss		L14	L14		L14		L14	L14	L14	L14	L14	L14
Elektronisches Schloss****		L15	L15		L15		L15	L15	L15	L15	L15	L15

* Rechte Flügeltür ist Standard, eine linke Flügeltür stellen wir auf Anfrage her (ausser Kombi Schrank mit Zentralverriegelung)

** Vorhängeschloss für Türknaufe auf Anfrage erhältlich

*** Türknaufe bei Türen an Kombi Schränken mit Zentralverriegelung, es kann jeder beliebige Halter benutzt werden

**** Elektronische Schlösser sind auf Anfrage unserer Kunden erhältlich; sofern wir sie auf Lager haben (Der Kunde beteiligt sich an der Herstellung)



Zylinderschloss + 2 Schlüsseln. Master Key System.



ASSA Zylinderschloss mit 2 Schlüsseln. Master Key System.



Türknaufe für Vorhängeschloss - schwarz.



Türknaufe für Vorhängeschloss - Chrom.



Türknaufe für ASSA Vorhängeschloss - Chrom.



Vorhänge-schloss.



4 stelliges Kombinationsschloss.



Münzschloss mit Rückgabe.



Münzschloss ASSA mit Rückgabe.



Elektronisches Codeschloss.

Zahlreiche Möglichkeiten!

Unser Sortiment umfasst auch praktische Aufbewahrungsmöglichkeiten für Büroanwendungen.



ROMAL
LAGERTECHNIK

Feldmattstrasse 13 | 6032 Emmen

T 041 240 19 22
F 041 240 80 80

info@romal.ch
www.romal.ch